Farbfolien 1

Verleistungsprofile 2

Winkelprofile 3

Anschlussprofile / RAL-konforme Profile & Kopplungsprofile 4

Rohr-, U-, Z-, H-Profile & Nutfüllprofile 5

Verkleidungsprofile 6

Sprossenprofile & Wetterschenkel 7

Rollladenführungsschienen 8

Abrollprofile / Traversen 9

Rollladenkastendeckel & Rollladenkastenisolierung 10

Insektenschutzsystem 11

Fensterbankanschluss- & Bodeneinstandsprofile 12

Klappladen- & Kellerfensterprofile 13

Schaumprofile 14

Allgemeine Geschäftsbedingungen AGB

Hinweise

Allgemeine Hinweise:

diese Hinweise beziehen sich auf alle Produkte

Ausdehnung der Profile:

Beachten Sie, dass die Profile genügend Möglichkeit zur Längenausdehnung haben, da es sonst zu Spannungen und einer daraus resultierenden Ablösung vom Baukörper kommen kann.
Ausdehnung: weiße Profile = min. 0,3 %; folierte Profile bzw. dunkle Farben = min. 0,5 % der Verarbeitungslänge

Profile mit Selbstklebung:

Wir verwenden für unsere Profile hochwertige Schaumklebebänder.
Die Klebefläche muss mit einem geeigneten Reiniger gereinigt werden um eine glatte, saubere, trockene, staub- und fettfreie Fläche zu erhalten. Die Hauptklebefläche muss das Kunststofffenster sein. Die optimale Verklebungstemperatur liegt zwischen 20 °C und 30 °C. Die Maximalklebekraft wird nach 24 Stunden erreicht.

Schutzfolie:

Bei der Entfernung der Schutzfolie darf die Abziehtemperatur (Oberflächen- und Umgebungstemperatur) nicht **unter +10 °C** liegen!
Die Folie muss direkt nach der Verarbeitung abgezogen werden!
Diese Folie ist bis max. 6 Monate UV- & witterungsbeständig.

Produktbezogene Hinweise für Kapitel 10:

diese Hinweise beziehen sich auf die einzelnen Produkte

? = **auf Anfrage!**

⚠ = **Achten Sie auf alle nachfolgenden Verarbeitungshinweise!**

Prüfbericht = Prüfbericht / Datenblatt kann angefragt werden

A = **Auslaufartikel**

Druckfehler vorbehalten

VERARBEITUNGSHINWEISE

- Rollladenkastendeckel & Rollladenkastenisolierung -

MENKE KUNSTSTOFFE GMBH & CO. KG

Druckfehler vorbehalten

www.mk-profile.de • Tel.: +49 (0) 2902 / 97080 • Fax: +49 (0) 2902 / 4754 • info@mk-profile.de

Produktbezogene Hinweise:

1 = **Anwendung der Lochzange Art. LZ:**
In den Rollladenkastendeckel wird in die vierte geschlossene Kammer ein Loch Richtung Dämmung gestanzt.
Die Zange zum Stanzen an den Steg zum Schraubkanal hin anlegen. Dieses Loch dient zum Einklipsen der Adapterverbinder!



Komponenten zum mk-Rollladenkastendeckelsystem:

- Rollladenkastendeckel mit Flex-Schaum
- 2-teiliges Adapterstück links bestehend aus:
  Adapterverbinder links, Adapter links mit Anputzlasche und Flex-Schaum
- 2-teiliges Adapterstück rechts bestehend aus:
  Adapterverbinder rechts, Adapter rechts mit Anputzlasche und Flex-Schaum

Dieses Produkt finden Sie auf:
- Seite 10.2
- Seite 10.3
- Seite 10.4
- Seite 10.5
- Seite 10.6

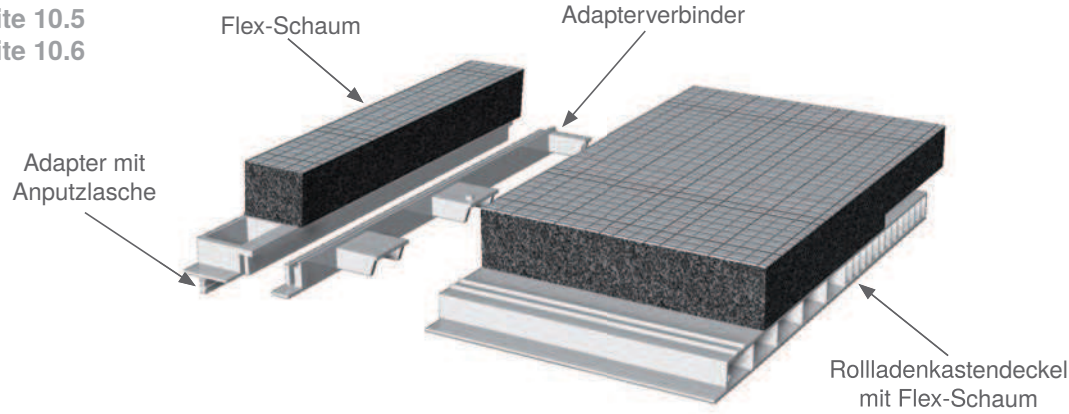

Zur Montage:

Vorgehensweise:

- Der Rollladenkastendeckel wird 3,5 cm kleiner als das Blendrahmen-Außenmaß zugeschnitten.
- In die vierte geschlossene Kammer des Deckels jeweils rechts und links ein Loch stanzen, in das die Adapterverbinder einrasten. Die Zange ist zum Stanzen an den Steg zum Schraubkanal hin anzulegen. (Siehe Abbildung 1 -> Anwendung Lochzange)
- Die Adapterverbinder links und rechts in den Deckel einkleben.
- Adapter rechts und links an die Adapterverbinder montieren, Deckelsystem einbauen.
- Rollladenkastendeckel mit einem Schraubenabstand von max. 20 cm durch den dafür vorgesehenen Schraubkanal anschrauben. Die angespritzten Weichlippen an der Deckeloberseite garantieren eine einwandfreie Abdichtung.
- Schraubkanal mit der angespritzten überstehenden Klipslasche verschließen.
- Adapter einputzen. Zur Vermeidung von Putzrissen ist der Adapter mit einer Anputzlasche versehen.

Um das Öffnen und Schließen der Deckel gewährleisten zu können, dürfen die 2-teiligen Adapterstücke nicht komplett eingeputzt werden. Die Adapterverbinder müssen frei bleiben. (Siehe nachstehende Abbildung)

Druckfehler vorbehalten

www.mk-profile.de • Tel.: +49 (0) 2902 / 97080 • Fax: +49 (0) 2902 / 4754 • info@mk-profile.de
01/2024

db-Werte Rollladenkastendeckel Schallschutz:

Der Rollladenkastendeckel mit Flex-Schaum und 7,5 kg Schwerfolie fließt in die Berechnung und Prüfung des Schallschutzes lediglich als Einzelbauteil ein. Detaillierte Aussagen zum Schalldämmmaß dB erhält man somit nur durch eine Prüfung des gesamten Außenbauteils. Oben genannter Deckel erreicht im System verbaut im Idealfall ein Schalldämmmaß von bis zu 47dB. (Erfahrungswerte / Prüfergebnisse verschiedener Kastensystemgeber)

Dieses Produkt finden Sie auf:
- Seite 10.4

Einputzen der Adapter Art. A120 flex - A320 flex und Art. AG120 flex - AG320 flex:

Dieses Produkte finden Sie auf:
- Seite 10.6





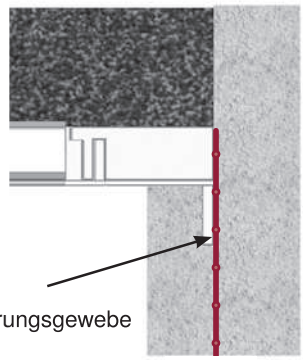

Einputzen der Universaladapter für den Altbau Art. A AU260 flex:

Der Universaladapter kann zu jedem mk-Rollladenkastendeckel von 120 mm bis 260 mm zugeschnitten werden.

Dieses Produkt finden Sie auf:
- Seite 10.5



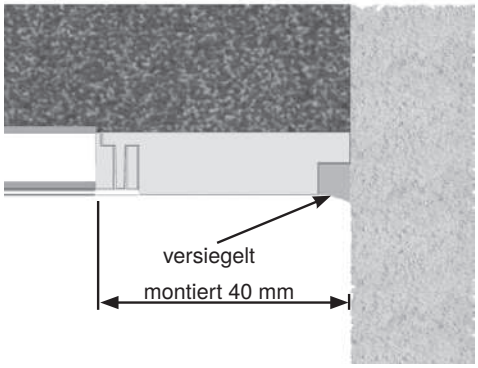

Druckfehler vorbehalten

Rollladeninnenkasten:

Das Hauptprofil Art. RK 200 wird passend zugeschnitten und zu einem Rahmen verschweißt. Alternativ kann der Rahmen auch mit den Eckverbindern verklebt werden. Die RoKa-Platte Art. RKP 200 o. Schaum wird zugeschnitten und mit der selbstklebenden Rollladenkastenisolierung Art. Flex-Schaum10 beklebt. Für die **untere** Öffnung wird ebenfalls die RoKa-Platte Art. RKP 200 o. Schaum zugeschnitten und mit der selbstklebenden Rollladenkastenisolierung Art. Flex-Schaum10 oder Art. Flex-Schaum20 beklebt. Alternativ kann auch ein Rollladenkastendeckel (z. B. D260 flex) für die untere Öffnung verwendet werden. Hierfür muss der Schraubkanal des Deckels weggeschnitten werden. Die RoKa-Platte oder der Rollladenkastendeckel müssen entsprechend angepasst werden und in die 10 mm Aufnahmenut eingeklebt werden. Für einen luftdichten Anschluss zum Mauerwerk empfehlen wir ein Kompriband in die dafür vorgesehene Nut im Hauptprofil Art. RK 200 einzubringen. Die Klemmprofile Art. RKK 200 werden nun passgenau zugeschnitten. Jetzt kann der Rahmen montiert, die vorgefertigte RoKa-Platte eingesetzt und mit den Klemmprofilen verklipst werden. Zur Verbesserung des Wärmeschutzes kann bauseits (je nach Platzverhältnis) unsere selbstklebende Flex-Schaumisolierung (Art. Flex-Schaum10 / Art. Flex-Schaum20) zusätzlich im Lichten aufgeklebt werden.

Vorgehensweise:

- Größe des Rahmens durch Aufmaß auf der Baustelle festlegen
- Rahmen aus Hauptprofil Art. RK 200 herstellen
- **Vordere** RoKa-Platte Art. RKP 200 o.Schaum gemäß Rahmengröße zuschneiden, ggf. eine Randfuge berücksichtigen
- Art. Flex-Schaum10 selbstklebend auf Plattengröße zuschneiden und auf die Rückseite der Platte aufkleben
- **Untere** RoKa-Platte Art. RKP 200 o. Schaum zwischen Fensterlaibung zum Fenster hin anpassen und zuschneiden
- Art. Flex-Schaum10 oder Art. Flex-Schaum20 gemäß den baulichen Gegebenheiten anpassen und auf untere RoKa-Platte aufkleben
- Alternativ kann ein Rollladenkastendeckel (z.B. Art. D260 flex) verwendet werden. Beim Verarbeiten des Deckels muss der Schraubkanal weggeschnitten werden
- Die RoKa-Platte oder den Rollladenkastendeckel unten in die 10 mm Aufnahmenut einkleben
- Rahmen aus Hauptprofil auf der Rauminnenwand befestigen. Zur Herstellung einer diffusionsdichten Ebene zum Putz ist ein entsprechendes Dichtband in die 11 mm breite Nut einzubauen
- Klemmprofil Art. RKK 200 auf Gehrung zuschneiden
- Vorgefertigte RoKa-Platte einsetzen und Klemmprofil Art. RKK 200 einklipsen

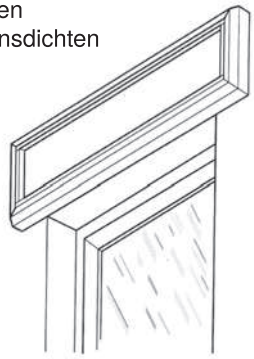

Zur Revision des Kastens können die Klemmprofile von der Mitte heraus ausgeklipst und die Platte demontiert werden.

Dieses Produkt finden Sie auf:
- Seite 10.7
- Seite 10.8

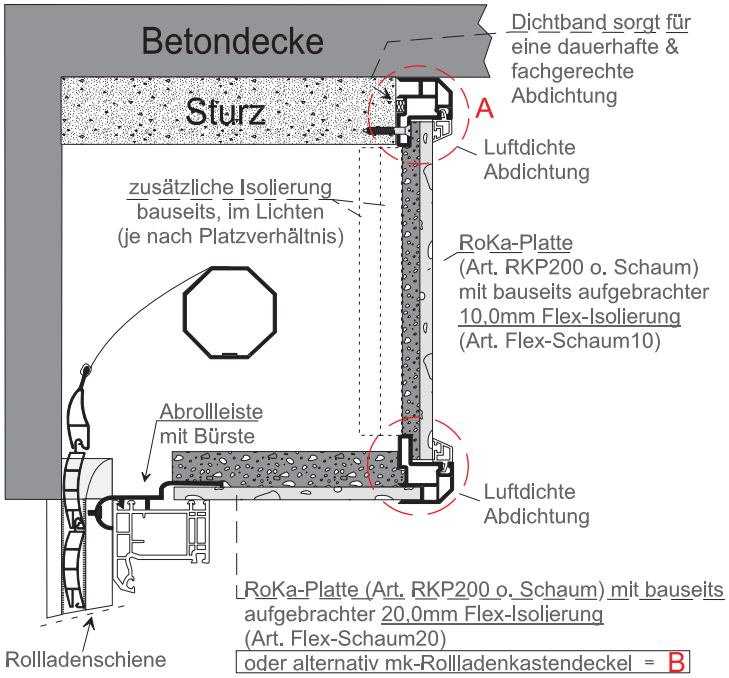

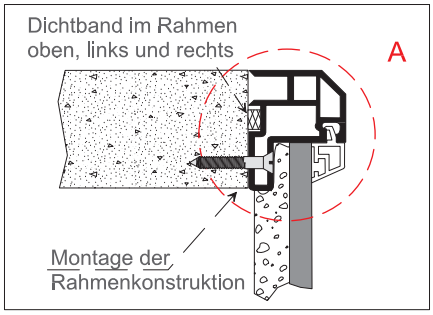

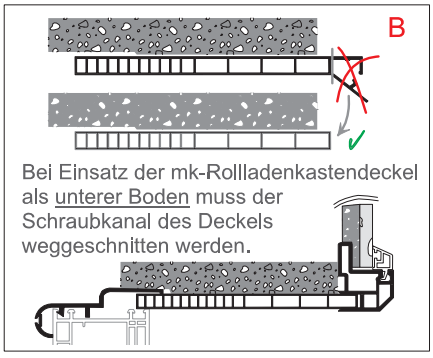

Druckfehler vorbehalten

Rollladenkastenisolierung Art. Flex-Schaum10 & Flex-Schaum20:

Die vorhandenen Rollladenkästen sind vor der Verarbeitung zu säubern. Der Untergrund muss trocken, staub- und fettfrei sein. Die Verarbeitungstemperatur sollte nicht unter +10 °C liegen. Länge und Breite 5 mm länger zuschneiden, sodass Stöße unter Druck verklebt werden. Somit entsteht keine Fuge die zusätzlich abgedichtet werden muss. Den Liner kurz vor der Verarbeitung abschnittsweise abziehen.

Dieses Produkt finden Sie auf:
- Seite 10.8

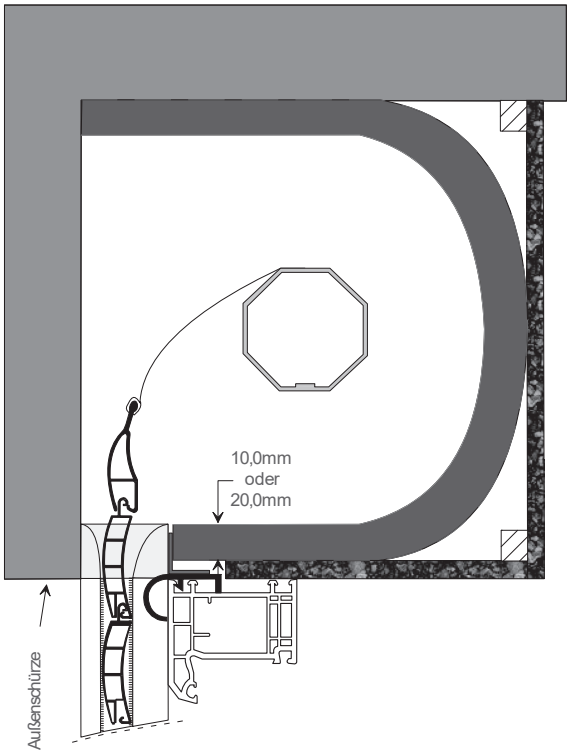

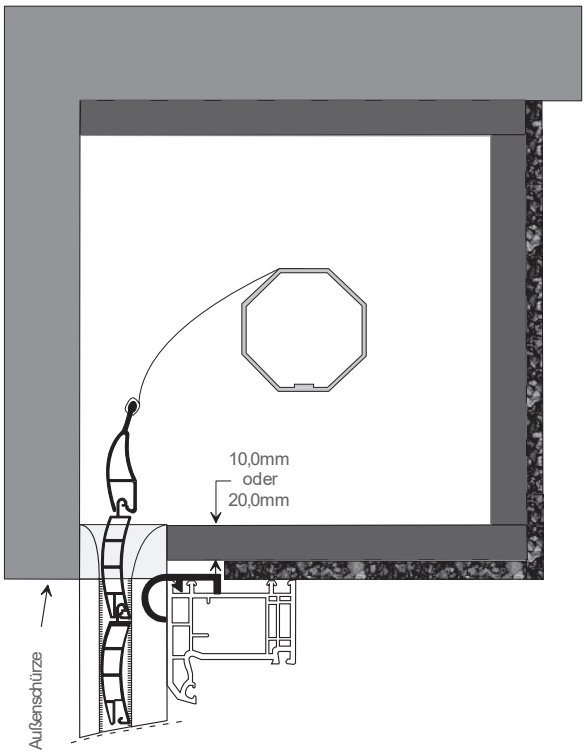

Anwendungsbeispiel Art. 078292:

Dieses Produkt finden Sie auf:
- Seite 10.9

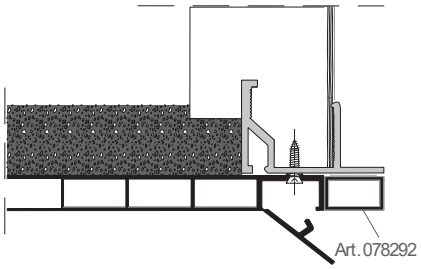

Anwendungsbeispiel Art. B&H:

Dieses Produkt finden Sie auf:
- Seite 10.9

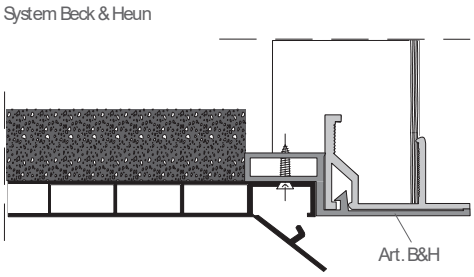

Druckfehler vorbehalten

Anwendungsbeispiel Art. PW-2:

Dieses Produkt finden Sie auf:
- Seite 10.9



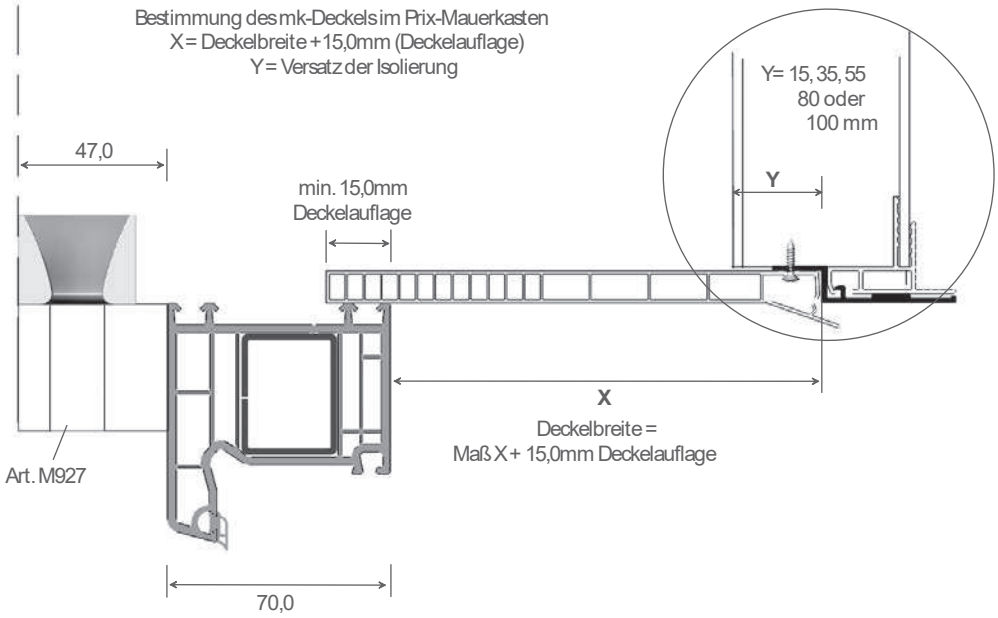

Bitte beachten Sie, dass diese mk-Rollladenkastendeckel Bauseits auf entsprechende Tiefe zugeschnitten werden müssen! Alle Deckel sind auf Anfrage lieferbar. (angegebene Deckeltiefen zu 70 mm Fensterbautiefen)

Kreuztabelle mk-Rollladenkastendeckel für Prix-Mauerkästen

	Abstandsmaß gemessen				
Anhand der X & Y - Maße können die Deckelbreiten bestimmt werden!	... Y ...				
Deckelbreite gemessen: (inkl. 15 mm Auflage Deckel auf Fenster)	15 mm gemessen	35 mm gemessen	55 mm gemessen	80 mm gemessen	100 mm gemessen
... X ...	Art.-Nr.:	Art.-Nr.:	Art.-Nr.:	Art.-Nr.:	Art.-Nr.:
bis 120 mm	D120 flex 12	-	-	-	-
121 bis 140 mm	D140 flex 12	D140 flex 32	-	-	-
141 bis 160 mm	D160 flex 12	D160 flex 32	D160 flex 52	-	-
161 bis 180 mm	D180 flex 12	D180 flex 32	D180 flex 52	-	-
185 bis 195 mm	-	D195 flex 32	D195 flex 52	D195 flex 77	-
196 bis 220 mm	-	-	-	D220 flex 77	D220 flex 97
221 bis 260 mm	-	-	-	D260 flex 77	D260 flex 97
261 bis 280 mm	-	-	-	D280 flex 77	D280 flex 97
281 bis 300 mm	-	-	-	D300 flex 77	D300 flex 97
	Artikelnummern der bestellbaren Rollladenkastendeckel zu System Prix				

• Alle Deckel sind auf Anfrage lieferbar!

Druckfehler vorbehalten

KAPITEL 10

ROLLLADENKASTENDECKEL

Seite	Bezeichnung
10.2	Rollladenkastendeckel mit Flex-Schaum Abstandsmaß von vorne: 25 mm
	Klipsprofil
10.3	Rollladenkastendeckel mit Flex-Schaum Abstandsmaß von vorne: 12 mm
10.4	Rollladenkastendeckel Schallschutz Abstandsmaß von vorne: 25 mm
	Zubehör für Rollladenkastendeckel
10.5 - 10.6	Rollladenkastendeckel ohne Flex-Schaum
	Zubehör für Rollladenkastendeckel
10.7	Rollladeninnenkastenprofile
10.8	Rollladenkastenisolierung
10.9	Rollladenkasten-Zusatzprofile

Druckfehler vorbehalten

Rollladenkastendeckel

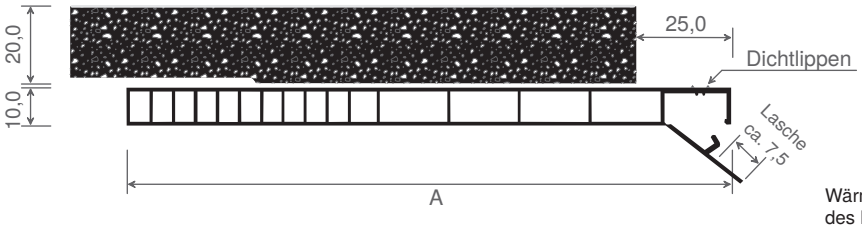

Wärmedurchlasswiderstand R des Deckels = 0,76 m²K/W

Artikel-Nr.	Bezeichnung	Maß A in mm	Farbe	Länge in Meter	Meter pro VE	Preis: €/lfm.	Hinweise
D120 flex	Rollladenkastendeckel mit Flex-Schaum	120	weiß	6	18		Prüfbericht
D140 flex	Rollladenkastendeckel mit Flex-Schaum	140	weiß	6	18		Prüfbericht
D160 flex	Rollladenkastendeckel mit Flex-Schaum	160	weiß	6	18		Prüfbericht
D180 flex	Rollladenkastendeckel mit Flex-Schaum	180	weiß	6	18		Prüfbericht
D195 flex	Rollladenkastendeckel mit Flex-Schaum	195	weiß	6	18		Prüfbericht
D220 flex	Rollladenkastendeckel mit Flex-Schaum	220	weiß	6	18		Prüfbericht
D260 flex	Rollladenkastendeckel mit Flex-Schaum	260	weiß	6	18		Prüfbericht
D280 flex	Rollladenkastendeckel mit Flex-Schaum	280	weiß	6	18		Prüfbericht
D300 flex	Rollladenkastendeckel mit Flex-Schaum	300	weiß	6	18		Prüfbericht
D320 flex	Rollladenkastendeckel mit Flex-Schaum	320	weiß	6	18		Prüfbericht



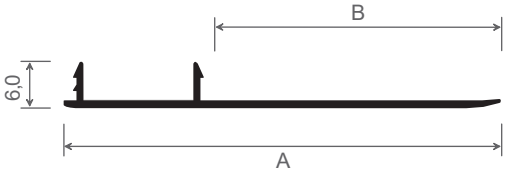

Artikel-Nr.	Bezeichnung	Maß A in mm	Maß B in mm	Farbe	Länge in Meter	Meter pro VE	Preis: €/lfm.	Hinweise
DK-16	Klipsprofil	36	16	weiß	6	60		
DK-30	Klipsprofil	50	30	weiß	6	60		
DK-38	Klipsprofil	58	38	weiß	6	60		

Druckfehler vorbehalten

www.mk-profile.de • Tel.: +49 (0) 2902 / 97080 • Fax: +49 (0) 2902 / 4754 • info@mk-profile.de

01/2024

Rollladenkastendeckel

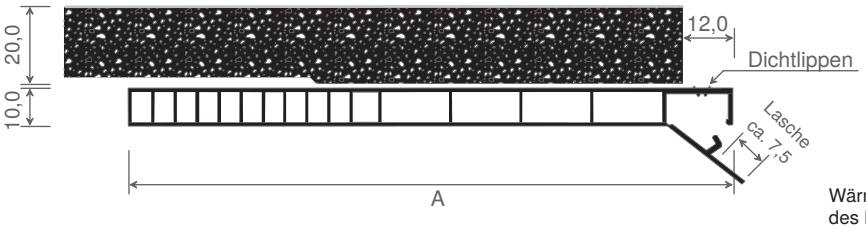

Wärmedurchlasswiderstand R des Deckels = 0,76 m²K/W

Artikel-Nr.	Bezeichnung	Maß A in mm	Farbe	Länge in Meter	Meter pro VE	Preis: €/lfm.	Hinweise
D120 flex 12	Rollladenkastendeckel mit Flex-Schaum	120	weiß	6	18		Prüfbericht
D140 flex 12	Rollladenkastendeckel mit Flex-Schaum	140	weiß	6	18		Prüfbericht
D160 flex 12	Rollladenkastendeckel mit Flex-Schaum	160	weiß	6	18		Prüfbericht
D180 flex 12	Rollladenkastendeckel mit Flex-Schaum	180	weiß	6	18		Prüfbericht
D195 flex 12	Rollladenkastendeckel mit Flex-Schaum	195	weiß	6	18		Prüfbericht
D220 flex 12	Rollladenkastendeckel mit Flex-Schaum	220	weiß	6	18		Prüfbericht
D260 flex 12	Rollladenkastendeckel mit Flex-Schaum	260	weiß	6	18		Prüfbericht
D280 flex 12	Rollladenkastendeckel mit Flex-Schaum	280	weiß	6	18		Prüfbericht
D300 flex 12	Rollladenkastendeckel mit Flex-Schaum	300	weiß	6	18		Prüfbericht
D320 flex 12	Rollladenkastendeckel mit Flex-Schaum	320	weiß	6	18		Prüfbericht



Druckfehler vorbehalten

Rollladenkastendeckel

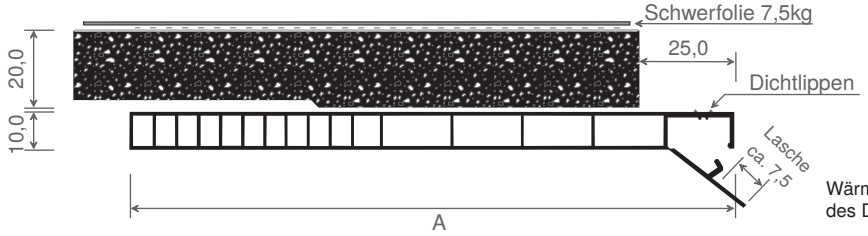

Wärmedurchlasswiderstand R des Deckels = 0,76 m²K/W

Artikel-Nr.	Bezeichnung	Maß A in mm	Farbe	Länge in Meter	Meter pro VE	Preis: €/lfm.	Hinweise
D120 flex Schall 7,5kg	Rollladenkastendeckel Schallschutz mit Flex-Schaum & Schwerfolie 7,5 kg/m²	120	weiß	6	18		Prüfbericht
D140 flex Schall 7,5kg	Rollladenkastendeckel Schallschutz mit Flex-Schaum & Schwerfolie 7,5 kg/m²	140	weiß	6	18		Prüfbericht
D160 flex Schall 7,5kg	Rollladenkastendeckel Schallschutz mit Flex-Schaum & Schwerfolie 7,5 kg/m²	160	weiß	6	18		Prüfbericht
D180 flex Schall 7,5kg	Rollladenkastendeckel Schallschutz mit Flex-Schaum & Schwerfolie 7,5 kg/m²	180	weiß	6	18		Prüfbericht
D195 flex Schall 7,5kg	Rollladenkastendeckel Schallschutz mit Flex-Schaum & Schwerfolie 7,5 kg/m²	195	weiß	6	18		Prüfbericht
D220 flex Schall 7,5kg	Rollladenkastendeckel Schallschutz mit Flex-Schaum & Schwerfolie 7,5 kg/m²	220	weiß	6	18		Prüfbericht
D260 flex Schall 7,5kg	Rollladenkastendeckel Schallschutz mit Flex-Schaum & Schwerfolie 7,5 kg/m²	260	weiß	6	18		Prüfbericht
D280 flex Schall 7,5kg	Rollladenkastendeckel Schallschutz mit Flex-Schaum & Schwerfolie 7,5 kg/m²	280	weiß	6	18		Prüfbericht
D300 flex Schall 7,5kg	Rollladenkastendeckel Schallschutz mit Flex-Schaum & Schwerfolie 7,5 kg/m²	300	weiß	6	18		Prüfbericht
D320 flex Schall 7,5kg	Rollladenkastendeckel Schallschutz mit Flex-Schaum & Schwerfolie 7,5 kg/m²	320	weiß	6	18		Prüfbericht

Oben genannte Deckel erreichen im Idealfall im System verbaut ein Schalldämmmaß von bis zu 47dB.

Zubehör für alle RoKa-Deckel

Artikel-Nr.	Bezeichnung	Stück pro VE	Preis: €/Stück	Hinweise
LZ	Lochzange für Adapterstücke	1		1 A

Druckfehler vorbehalten

www.mk-profile.de • Tel.: +49 (0) 2902 / 97080 • Fax: +49 (0) 2902 / 4754 • info@mk-profile.de

01/2024

Rollladenkastendeckel

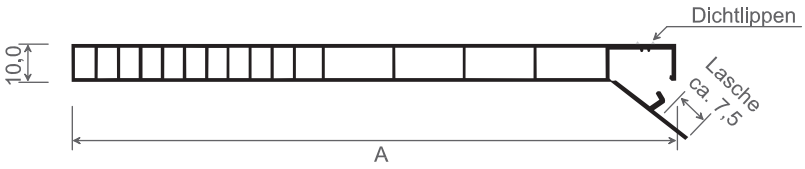

Artikel-Nr.	Bezeichnung	Maß A in mm	Farbe	Länge in Meter	Meter pro VE	Preis: €/lfm.	Hinweise
D120 o. Schaum	Rollladenkastendeckel **ohne** Flex-Schaum	120	weiß	6	30		
D140 o. Schaum	Rollladenkastendeckel **ohne** Flex-Schaum	140	weiß	6	30		
D160 o. Schaum	Rollladenkastendeckel **ohne** Flex-Schaum	160	weiß	6	30		
D180 o. Schaum	Rollladenkastendeckel **ohne** Flex-Schaum	180	weiß	6	30		
D195 o. Schaum	Rollladenkastendeckel **ohne** Flex-Schaum	195	weiß	6	30		
D220 o. Schaum	Rollladenkastendeckel **ohne** Flex-Schaum	220	weiß	6	30		
D260 o. Schaum	Rollladenkastendeckel **ohne** Flex-Schaum	260	weiß	6	30		
D280 o. Schaum	Rollladenkastendeckel **ohne** Flex-Schaum	280	weiß	6	18		
D300 o. Schaum	Rollladenkastendeckel **ohne** Flex-Schaum	300	weiß	6	18		
D320 o. Schaum	Rollladenkastendeckel **ohne** Flex-Schaum	320	weiß	6	18		

Zubehör für RoKa-Deckel



Artikel-Nr.	Bezeichnung	Maß A in mm	Farbe	Paar pro VE	Preis: €/Paar	Hinweise
A AU260 flex	Universaladapter mit Flex-Schaum für **Altbau** pass. für mk-RoKa-Deckel 120 mm - 260 mm	260	weiß	42		⚠

Druckfehler vorbehalten

Rollladenkastendeckel

Zubehör für RoKa-Deckel

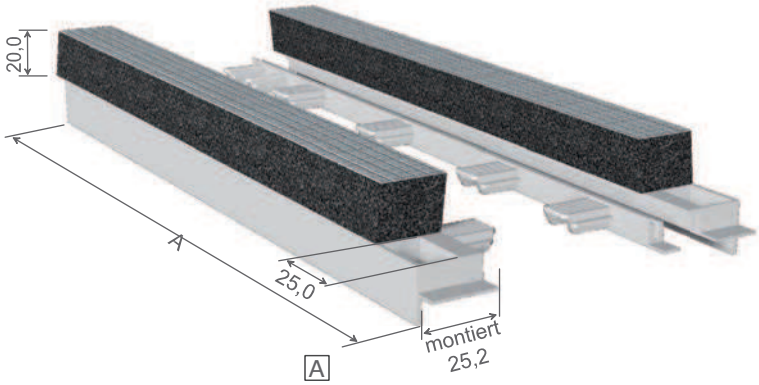



Artikel-Nr.	Abb.	Bezeichnung	Maß A in mm	Farbe	Paar pro VE	Preis: €/Paar	Hinweise
A120 flex	A	Adapter 2-teilig mit Flex-Schaum	120	weiß	50		⚠
AG120 flex	A+B	Adapter 2-teilig mit Flex-Schaum & Armierungsgewebe zum Einputzen	120	weiß	40		⚠
A140 flex	A	Adapter 2-teilig mit Flex-Schaum	140	weiß	50		⚠
AG140 flex	A+B	Adapter 2-teilig mit Flex-Schaum & Armierungsgewebe zum Einputzen	140	weiß	40		⚠
A160 flex	A	Adapter 2-teilig mit Flex-Schaum	160	weiß	50		⚠
AG160 flex	A+B	Adapter 2-teilig mit Flex-Schaum & Armierungsgewebe zum Einputzen	160	weiß	40		⚠
A180 flex	A	Adapter 2-teilig mit Flex-Schaum	180	weiß	50		⚠
AG180 flex	A+B	Adapter 2-teilig mit Flex-Schaum & Armierungsgewebe zum Einputzen	180	weiß	40		⚠
A195 flex	A	Adapter 2-teilig mit Flex-Schaum	195	weiß	50		⚠
AG195 flex	A+B	Adapter 2-teilig mit Flex-Schaum & Armierungsgewebe zum Einputzen	195	weiß	40		⚠
A220 flex	A	Adapter 2-teilig mit Flex-Schaum	220	weiß	50		⚠
AG220 flex	A+B	Adapter 2-teilig mit Flex-Schaum & Armierungsgewebe zum Einputzen	220	weiß	40		⚠
A260 flex	A	Adapter 2-teilig mit Flex-Schaum	260	weiß	50		⚠
AG260 flex	A+B	Adapter 2-teilig mit Flex-Schaum & Armierungsgewebe zum Einputzen	260	weiß	40		⚠
A280 flex	A	Adapter 2-teilig mit Flex-Schaum	280	weiß	50		⚠
AG280 flex	A+B	Adapter 2-teilig mit Flex-Schaum & Armierungsgewebe zum Einputzen	280	weiß	40		⚠
A300 flex	A	Adapter 2-teilig mit Flex-Schaum	300	weiß	50		⚠
AG300 flex	A+B	Adapter 2-teilig mit Flex-Schaum & Armierungsgewebe zum Einputzen	300	weiß	40		⚠
A320 flex	A	Adapter 2-teilig mit Flex-Schaum	320	weiß	50		⚠
AG320 flex	A+B	Adapter 2-teilig mit Flex-Schaum & Armierungsgewebe zum Einputzen	320	weiß	40		⚠

Druckfehler vorbehalten

www.mk-profile.de • Tel.: +49 (0) 2902 / 97080 • Fax: +49 (0) 2902 / 4754 • info@mk-profile.de

01/2024

Rollladeninnenkasten

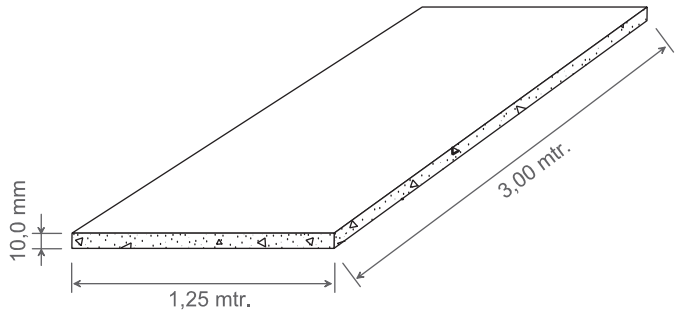

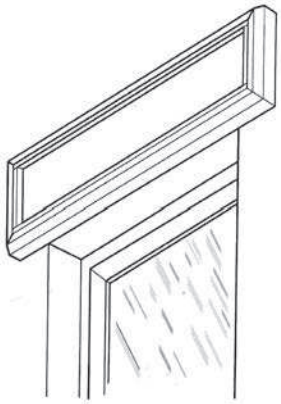

Artikel-Nr.	Bezeichnung	Stück pro VE	Preis: €/Stück	Hinweise
RKP 200 o. Schaum	Rollladenkastenplatte weiß, ohne Isolierung	1		⚠

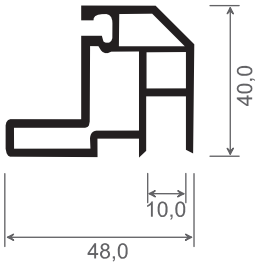

Artikel-Nr.	Bezeichnung	Farbe	Länge in Meter	Meter pro VE	Preis: €/lfm.	Hinweise
RK 200	Hauptprofil Rollladenkasten	weiß	6.5	65		⚠

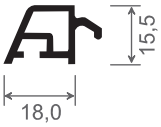

Artikel-Nr.	Bezeichnung	Farbe	Länge in Meter	Meter pro VE	Preis €/lfm.	Hinweise
RKK 200	Klemmprofil für Rollladenkasten	weiß	6	60		⚠

Artikel-Nr.	Bezeichnung	Stück pro VE	Preis: €/Stück	Hinweise
RKW 200	RoKa - Eckverbindungwinkel	200		⚠

Druckfehler vorbehalten

Rollladenkastenisolierung

Artikel-Nr.	Bezeichnung	Rollenmaß in Meter	Stärke in mm	Stück pro VE	Preis: €/lfm.	Hinweise
Flex-Schaum10	Flexisolierung selbstklebend auf Rolle für **Altbau**	20 x 0,75	10	1		⚠
Flex-Schaum20	Flexisolierung selbstklebend auf Rolle für **Altbau**	20 x 0,75	20	1		⚠

Vorteile der Rollladenkastenisolierung:

- **Energiekosteneinsparung**
- **einfacher Zuschnitt**
- **Wärmeleitgruppe 032**
- **endlos**
- **kein Stoß**
- **selbstklebend**
- **dampfdiffusionsdicht!**

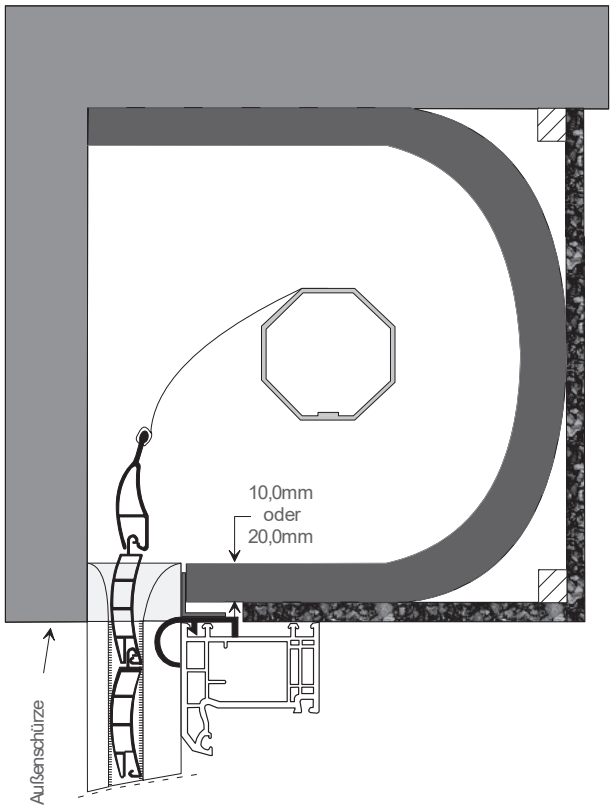

Druckfehler vorbehalten

www.mk-profile.de • Tel.: +49 (0) 2902 / 97080 • Fax: +49 (0) 2902 / 4754 • info@mk-profile.de

01/2024

Rollladenkasten-Zusatzprofile

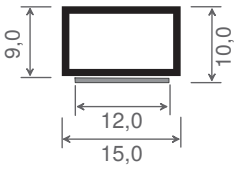

Artikel-Nr.	Bezeichnung	Farbe	Länge in Meter	Meter pro VE	Preis €/lfm.	Hinweise
078292	Zusatzpofil mit Schaumklebeband Universal für verschiedene RoKa-Deckel	weiß	6	60		⚠

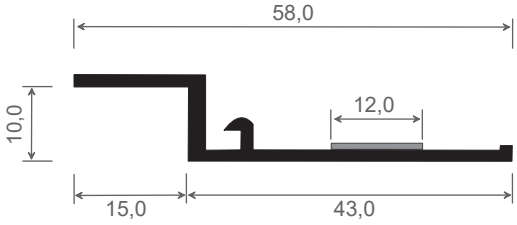

Artikel-Nr.	Bezeichnung	Farbe	Länge in Meter	Meter pro VE	Preis €/lfm.	Hinweise
PW-2	Ausgleichsprofil mit Schaumklebeband zur Befestigung der mk-RoKa-Deckel für Prix-System	weiß	6	60		⚠

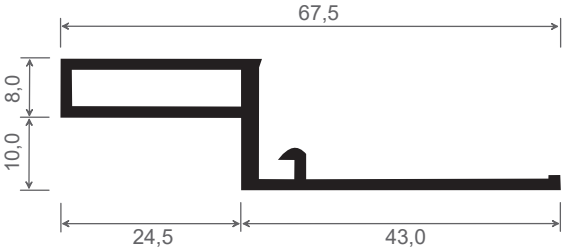

Artikel-Nr.	Bezeichnung	Farbe	Länge in Meter	Meter pro VE	Preis €/lfm.	Hinweise
BuH	Ausgleichsprofil zur Befestigung der mk-RoKa-Deckel für Beck & Heun-System	weiß	6	30		⚠

Artikel-Nr.	Bezeichnung	Stück pro VE	Preis: €/Stück	Hinweise
7033	Gurtklammer - Montagehilfe - weiß 35 x 27 mm	1.000		

Druckfehler vorbehalten

Notizen

Druckfehler vorbehalten

www.mk-profile.de • Tel.: +49 (0) 2902 / 97080 • Fax: +49 (0) 2902 / 4754 • info@mk-profile.de

01/2024