




- Kunststoffsysteme Sichtschutzsystem



MENKE KUNSTSTOFFE
Extrusion • Spritzguss • Folierung

Hinweise

Allgemeine Hinweise:

diese Hinweise beziehen sich auf alle Produkte

Ausdehnung der Profile:

Beachten Sie, dass die Profile genügend Möglichkeit zur Längenausdehnung haben, da es sonst zu Spannungen und einer daraus resultierenden Ablösung vom Baukörper kommen kann.

Ausdehnung: weiße Profile = min. 0,3 %; folierte Profile bzw. dunkle Farben = min. 0,5 % der Verarbeitungslänge

Kaschierte / folierte Profile:

Alle mit einem „K“ oder „F“ gekennzeichneten Artikel gibt es in der kaschierten / folierten Ausführung.

- Ausgewiesene Preise beziehen sich auf Standardfarbfolien.

Beachten Sie den Mehrpreis, der bei einigen Folien anfällt.

Schutzfolie:

Bei der Entfernung der Schutzfolie darf die Abziehtemperatur (Oberflächen- und Umgebungstemperatur) nicht **unter +10 °C** liegen!

Die Folie muss direkt nach der Verarbeitung abgezogen werden!

Diese Folie ist bis max. 6 Monate UV- & witterungsbeständig.

Produktbezogene Hinweise:

diese Hinweise beziehen sich auf die einzelnen Produkte



= **auf Anfrage!**



= **Kleben:**

Wir empfehlen diesen Artikel mit unserem Kunststoffkleber Art. 6005 zu verkleben!

Diesen Artikel finden Sie auf der Seite 7, Seite 29 und Seite 37.



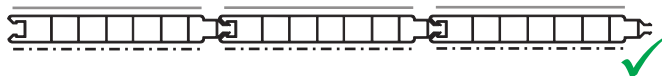
= **Laufrichtung der Dekorfolien beachten!**

Profile, die beidseitig mit unifarbene Dekorfolien kaschiert werden, z. B. Art. 051 KK 1605, versehen wir mit unterschiedlichen Schutzfolien. Es ist unbedingt darauf zu achten, dass Schutzfolien gleicher Art und Weise auf einer Seite verarbeitet werden. Wir verwenden drei Schutzfolien, die sich wie folgt unterscheiden:

1. gelbe Schutzfolie

2. weiße / hellgraue Schutzfolie

3. weiße / hellgraue Schutzfolie mit Streifen / Markierung




= Ab einer Verarbeitungslänge von 1,40 Meter empfehlen wir die Füllungsprofile Art. 053 mit einem Alu-Vierkantrohr 15 x 15 x 2 mm (bauseits) zu versehen.



= Bei Einsatz der Dübelanker Art. ZW 114 / ZW 114 Lang / ZW 117 / ZW 117 Lang muss der obere Teil des Pfostens mit der Achtkantwelle Art. ZW 111 zur Stabilisierung versehen werden.



= ALU U-Profil ist für Füllungsprofil Art. 053 zwingend zu verwenden!



FARBFOLIEN





















SICHTSCHUTZSYSTEM



PERGOLASYSTEM

Standardfolien für Profile & Endkappen:

 <p>70</p> <p>Lichtgrau 72 <u>5105-167</u></p> <p>MX*1- 02.11.71.000049-116700 PX - 02.20.71.000011-116700</p>	 <p>66</p> <p>Silbergrau 71 <u>5505-167</u></p> <p>MX*1- 02.11.71.000047-116700 PX - 02.20.71.000007-116700</p>	 <p>52</p> <p>Basaltgrau 70 <u>1205-167</u></p> <p>MX*1- 02.11.71.000039-116700 PX - 02.20.71.000010-116700</p>	 <p>57</p> <p>Anthrazitgrau 70 <u>1605-167</u></p> <p>MX*1- 02.11.71.000041-116700 PX - 02.20.71.000001-116700</p>
 <p>47</p> <p>Moosgrün 60 <u>0505-167</u></p> <p>MX*1- 02.11.61.000013-116700 PX - 02.20.61.000002-116700</p>	 <p>49</p> <p>Dunkelgrün 61 <u>2505-167</u></p> <p>MX*1- 02.11.61.000009-116700 PX - 02.20.61.000001-116700</p>	 <p>6</p> <p>Monument Oak <u>2.0057.006</u></p> <p>PX - 2.0057 006-130300</p>	 <p>40</p> <p>AnTEAK <u>324 1002-195</u></p> <p>MX - 9.3241 002-119500</p>
 <p>150</p> <p>Desert Oak <u>2.0057.004</u></p> <p>PX - 2.0057 004-130300</p>	 <p>33</p> <p>Irish Oak <u>321 1005-167</u></p> <p>MX - 9.3211 005-116700</p>	 <p>20% Mehrpreis 231</p> <p>Coriander Oak Super Matt <u>8011-02201</u></p> <p>PFX - 3.0078 011-102201</p>	 <p>21</p> <p>Bergkiefer <u>306 9041-167</u></p> <p>MX*1- 9.3069 041-116700 PX - 9.3069 341-116700</p>
 <p>84</p> <p>Winchester XA <u>49240</u></p> <p>MX*1- 4.0175 004-114800 PX - 4.0175 005-114800</p>	 <p>20% Mehrpreis 151</p> <p>Honey Oak Super-Matt <u>8007-02201</u></p> <p>PX - 3.0078 007-102200</p>	 <p>13</p> <p>Golden Oak <u>217 8001-167</u></p> <p>MX*1- 9.2178 001-116700 PX - 9.2178 301-116700</p>	 <p>14</p> <p>Nussbaum <u>217 8007-167</u></p> <p>MX*1- 9.2178 007-116700 PX - 9.2178 307-116700</p>
 <p>7</p> <p>Eiche Dunkel <u>205 2089-167</u></p> <p>MX*1- 9.2052 089-116700 PX - 9.2052 389-116700</p>	 <p>8</p> <p>Sapeli <u>206 5021-167</u></p> <p>MX*1- 9.2065 021-116700 PX - 9.2065 321-116700</p>		


*1 = verwendeter Folientyp

Weitere Folien auf Anfrage möglich!

Abbildungen sind ähnlich, Farbabweichungen sind möglich!

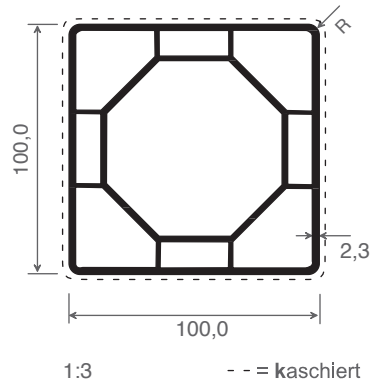
Profile dehnen sich aus: weiß - min. 0,3%, bei folierten bzw. dunklen Farben min. 0,5 % der Verarbeitungslänge!

Notizen:



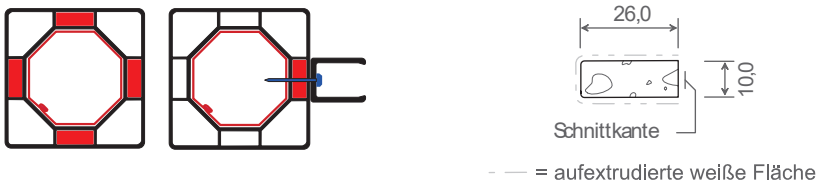
Sichtschutzsystem

- Pfostenprofile & Zubehör -

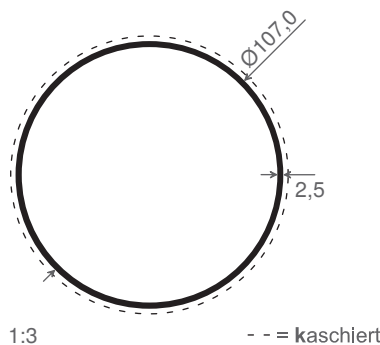


Artikel-Nr.	Bezeichnung	Farbe	Länge in Meter	Meter pro VE	Preis: €/lfm.	Hinweis
ZP 100	Pfostenprofil	weiß	6	6		
ZP 100 K ...	Pfostenprofil	kaschiert	6	6		

Anwendungsbeispiel



Artikel-Nr.	Bezeichnung	Farbe	Länge in Meter	Meter pro VE	Preis: €/lfm.	Hinweis
S2610	Schaumprofil / Füllprofil pass. für Art. ZP 100	weiß	6	60		




Artikel-Nr.	Bezeichnung	Farbe	Länge in Meter	Meter pro VE	Preis: €/lfm.	Hinweis
ZP 107	Rundpfosten	weiß	6	6		
ZP 107 K ...	Rundpfosten	kaschiert	6	6		


Sichtschutzsystem - Pfostenprofile & Zubehör -



Zubehör für ZP 100






Artikel-Nr.	Bezeichnung	Farbe	Stück pro VE	Preis: €/Stück	Hinweis
ZK 140	Pfostenkappe Pyramide, übergreifend pass. für Art. ZP 100	weiß	20		
ZK 140 F ...	Pfostenkappe Pyramide, übergreifend pass. für Art. ZP 100	foliert in ...	25		(?)





Artikel-Nr.	Bezeichnung	Farbe	Stück pro VE	Preis: €/Stück	Hinweis
ZK 141	Pfostenkappe flach, übergreifend pass. für Art. ZP 100	weiß	20		
ZK 141 F ...	Pfostenkappe flach, übergreifend pass. für Art. ZP 100	foliert in ...	50		(?)

Zubehör für ZP 100



Artikel-Nr.	Bezeichnung	Farbe	Stück pro VE	Preis: €/Stück	Hinweis
ZK 142	Pfostenkappe, abgerundet pass. für Art. ZP 100	weiß	20		
ZK 142 F ...	Pfostenkappe, abgerundet pass. für Art. ZP 100	foliert in ...	20		 ?

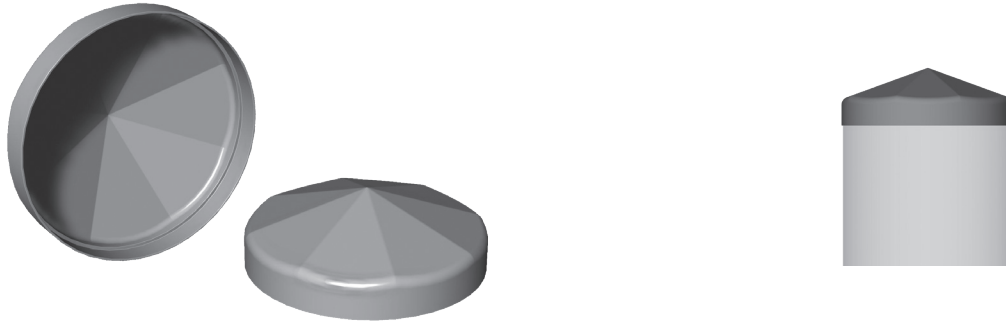


Artikel-Nr.	Bezeichnung	Farbe	Stück pro VE	Preis: €/Stück	Hinweis
ZK 148	Pfostenkappe Pyramide mit Kugel, übergreifend pass. für Art. ZP 100	weiß	1		
ZK 148 R ...	Pfostenkappe Pyramide mit Kugel, übergreifend pass. für Art. ZP 100	durchgefärbt pass. zu ...	1		


Sichtschutzsystem - Pfostenprofile & Zubehör -



Zubehör für ZP 107



Artikel-Nr.	Bezeichnung	Farbe	Stück pro VE	Preis: €/Stück	Hinweis
ZK 157	Pfostenkappe Pyramide übergreifend, pass. für Art. ZP 107	weiß	20		
ZK 157 F ...	Pfostenkappe Pyramide übergreifend, pass. für Art. ZP 107	foliert in ...	20		(?)



Artikel-Nr.	Bezeichnung	Farbe	Stück pro VE	Preis: €/Stück	Hinweis
ZK 167	Pfostenkappe Pyramide mit Kugel, übergreifend pass. für Art. ZP 107	weiß	1		
ZK 167 R ...	Pfostenkappe Pyramide mit Kugel, übergreifend pass. für Art. ZP 107	durchgefärbt pass. zu ...	1		

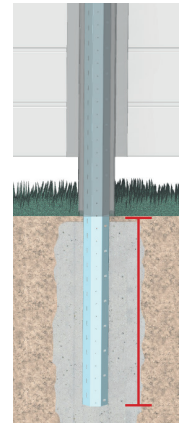



Artikel-Nr.	Bezeichnung	Stück pro VE	Preis: €/Stück	Hinweis
6005	Kunststoffkleber Tube 200 g - verwendbar für alle Endkappen	1		

Sichtschutzsystem - Bodenbefestigung -

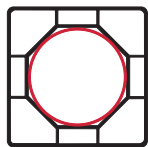


Achtkantwelle mit Bördelung in Schräge anordnen!

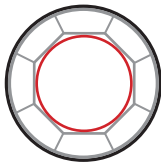


40 - 60 cm
einbetonieren

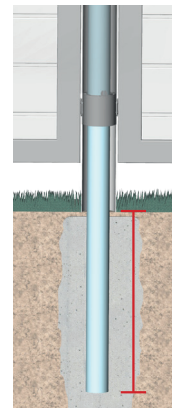

Artikel-Nr.	Bezeichnung	Länge in Meter	Meter pro VE	Preis: €/lfm.	Hinweis
ZW 111	Achtkantwelle - 70 x 1 mm für Pfostenprofile zum Einbetonieren	6	6		



Art. ZP 100



Art. ZP 107 &
Art. Distanzring

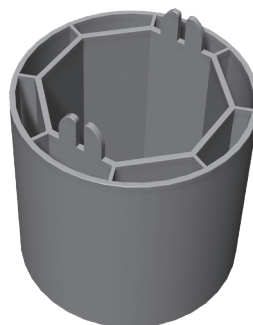


40 - 60 cm
einbetonieren

Artikel-Nr.	Bezeichnung	Länge in Meter	Meter pro VE	Preis: €/lfm.	Hinweis
ZW 112	Stahl-Verstärkung - Ø 70 x 3 mm verzinkt, pass. für Pfostenprofile Art. ZP 100 zum Einbetonieren, pass. für Art. ZP 107 mit Art. Distanzring Vorwiegender Einsatz bei Torelementen!	6	6		



Halterposition beachten!
Nicht an Bördelung anbringen!



Artikel-Nr.	Bezeichnung	Stück pro VE	Preis: €/Stück	Hinweis
Distanzring	Distanzring für Rundpfosten Art. ZP 107 nur in Verbindung mit Achtkantwelle Art. ZW 111 oder Stahl-Verstärkungsrohr Art. ZW 112	1		

Sichtschutzsystem - Bodenbefestigung -



Zubehör für ZP 107

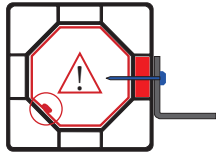


Artikel-Nr.	Bezeichnung	Stück pro VE	Preis: €/Stück	Hinweis
ZW 114	Dübelanker verzinkt, Mauerbefestigung für Pfostenprofil Art. ZP 100 Höhe = 300 mm, Platte = 100 x 100 x 5 mm, Bohrung = 4 x 10,5 mm	1		⚠ ³
ZW 114 Lang	Dübelanker verzinkt, Mauerbefestigung für Pfostenprofil Art. ZP 100 Höhe = 900 mm, Platte = 100 x 100 x 5 mm, Bohrung = 4 x 10,5 mm	1		⚠ ³



Artikel-Nr.	Bezeichnung	Stück pro VE	Preis: €/Stück	Hinweis
ZW 117	Dübelanker verzinkt, Mauerbefestigung für Rundpfosten Art. ZP 107 Höhe = 300 mm, Platten Ø = 100 x 5 mm, Bohrung = 4 x 8,5 mm	1		⚠ ³
ZW 117 Lang	Dübelanker verzinkt, Mauerbefestigung für Rundpfosten Art. ZP 107 Höhe = 900 mm, Platten Ø = 100 x 5 mm, Bohrung = 4 x 8,5 mm	1		⚠ ³

Sichtschutzsystem - Sichtschutzhalter -



Achtkantwelle mit
Bördelung in Schräge
anordnen!

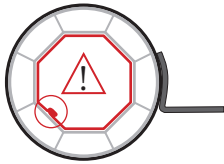


A



B

Artikel-Nr.	Abb.	Bezeichnung	Stück pro VE	Preis: €/VE	Hinweis
SZ 328	A	Alu-Winkelhalter, weiß pulverbeschichtet - gerade zur seitlichen Befestigung, pass. für Pfostenprofil Art. ZP 100 / gerade Elemente	4		
SZ 328 VA	B	Winkelhalter, Edelstahl - gerade zur seitlichen Befestigung, pass. für Pfostenprofil Art. ZP 100 / gerade Elemente	4		



Halterposition beachten!
Nicht an Bördelung
anbringen!



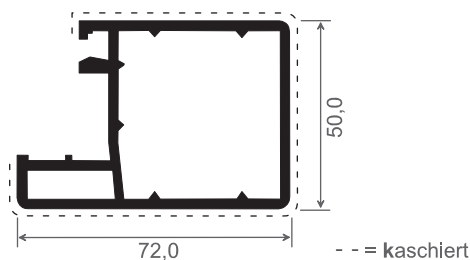
A



B

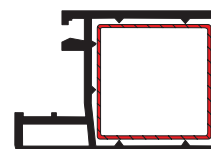
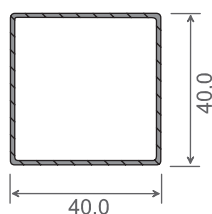
Artikel-Nr.	Abb.	Bezeichnung	Stück pro VE	Preis: €/VE	Hinweis
SZ 329	A	Alu-Winkelhalter, weiß pulverbeschichtet - rund zur seitlichen Befestigung, pass. für Pfostenprofil Art. ZP 107	4		
SZ 329 VA	B	Winkelhalter, Edelstahl - rund zur seitlichen Befestigung, pass. für Pfostenprofil Art. ZP 107	4		

Sichtschutzsystem - Sichtschutzrahmenprofile & Zubehör -



Artikel-Nr.	Bezeichnung	Farbe	Länge in Meter	Meter pro VE	Preis: €/lfm.	Hinweis
SZ 300	Blendrahmen für Sichtschutz	weiß	5,5	33		
SZ 300 K ...	Blendrahmen für Sichtschutz	kaschiert	5,5	33		

Zubehör für SZ 300



Artikel-Nr.	Bezeichnung	Länge in Meter	Meter pro VE	Preis: €/lfm.	Hinweis
SZ 345 Alu	Alu-Verstärkung für Blendrahmen Art. SZ 300	6	6		

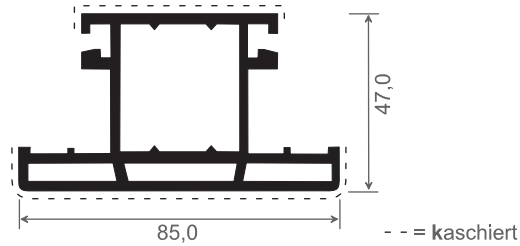


Artikel-Nr.	Bezeichnung	Stück pro VE	Preis: €/Stück	Hinweis
SZ 330	Schweißbeckverbinder für Alu-Verstärkung Art. SZ 345 Alu	8		



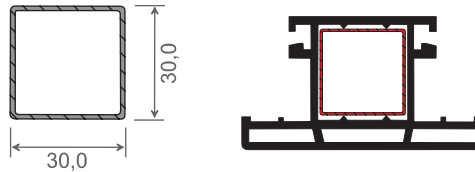
Artikel-Nr.	Bezeichnung	Stück pro VE	Preis: €/Stück	Hinweis
SZ 340	Spannhebel für Eckverbinder	1		

Sichtschutzsystem - Sichtschutzrahmenprofile & Zubehör -



Artikel-Nr.	Bezeichnung	Farbe	Länge in Meter	Meter pro VE	Preis: €/lfm.	Hinweis
SZ 310	Kämpferprofil	weiß	5,5	22		
SZ 310 K ...	Kämpferprofil	kaschiert	5,5	22		

Zubehör für SZ 310



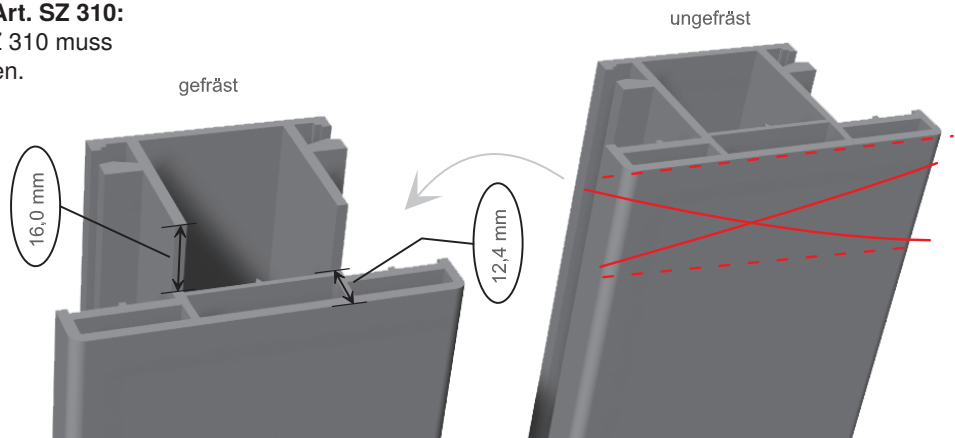
Artikel-Nr.	Bezeichnung	Länge in Meter	Meter pro VE	Preis: €/lfm.	Hinweis
SZ 346	Alu-Verstärkung für Kämpferprofil Art. SZ 310	6	6		



Artikel-Nr.	Bezeichnung	Stück pro VE	Preis: €/Stück	Hinweis
SZ 331	Kämpferverbinder	50		

Ausfräsung des Kämpferprofils Art. SZ 310:

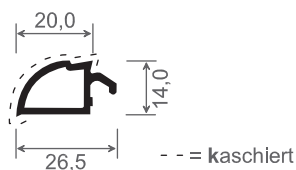
Beim Einsatz des Kämpfers Art. SZ 310 muss das Profil wie folgt bearbeitet werden.



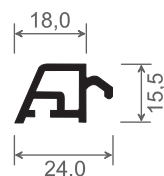
Druckfehler vorbehalten

Sichtschutzsystem

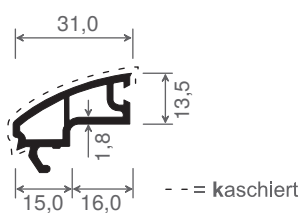
- Sichtschutzrahmenprofile & Zubehör -



Artikel-Nr.	Bezeichnung	Farbe	Länge in Meter	Meter pro VE	Preis: €/lfm.	Hinweis
SZ 320	Glasleiste abgerundet für 20 mm Füllung	weiß	6	60		
SZ 320 K ...	Glasleiste abgerundet für 20 mm Füllung	kaschiert	6	60		




Artikel-Nr.	Bezeichnung	Farbe	Länge in Meter	Meter pro VE	Preis: €/lfm.	Hinweis
655	Glasleiste für 20 mm Füllung	weiß	6	60		
655 b	Glasleiste für 20 mm Füllung	braun	6	60		
655 K ...	Glasleiste für 20 mm Füllung	kaschiert	6	60		




Artikel-Nr.	Bezeichnung	Farbe	Länge in Meter	Meter pro VE	Preis: €/lfm.	Hinweis
SZ 322	Glasleiste pass. für Rankgitter oder Polycarbonatplatten 5,0 mm Stärke	weiß	6	60		
SZ 322 K ...	Glasleiste pass. für Rankgitter oder Polycarbonatplatten 5,0 mm Stärke	kaschiert	6	60		


Sichtschutzsystem - Sichtschutzfüllprofile & Zubehör -



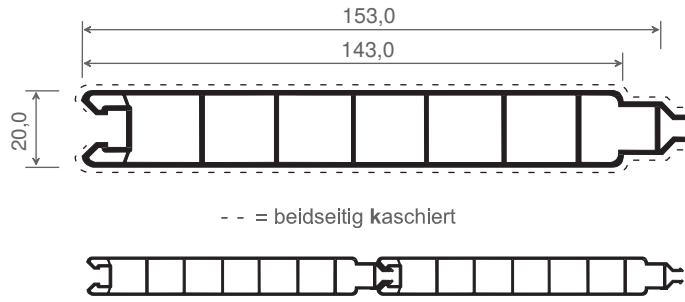
Artikel-Nr.	Bezeichnung	Farbe	Länge in Meter	Meter pro VE	Preis: €/lfm.	Hinweis
S5017 gefräst	Schaumprofil gefräst, Stanzung 90 x 90 mm, passende Glasleiste Art. SZ 320 & Art. 655	weiß	3,0	30		
S5017 gefräst K ...	Schaumprofil gefräst, Stanzung 90 x 90 mm, passende Glasleiste Art. SZ 320 & Art. 655	kaschiert	3,0	30		



Artikel-Nr.	Bezeichnung	Farbe	Stück pro VE	Preis: €/Stück	Hinweis
SZ 370	Rankgitter 2000 x 1000 x 5 mm, Stanzung 60 x 60 mm, passende Glasleiste Art. SZ 322	weiß	5		

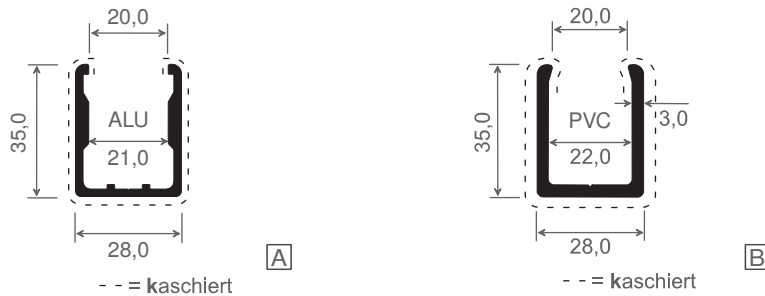


Sichtschutzsystem - Sichtschutzfüllprofile & Zubehör -



Artikel-Nr.	Bezeichnung	Farbe	Länge in Meter	Meter pro VE	Preis: €/lfm.	Hinweis
051	Füllungsprofil, pass. für Rahmenprofil SZ 300, SZ 310 & U-Profil Art. U3520, A-U3520	weiß	5,5	27,5		
051 L	Füllungsprofil - lose in Palette, pass. für Rahmenprofil SZ 300, SZ 310 & U-Profil Art. U3520, A-U3520	weiß	5,5	511,5		
051 KK ...	Füllungsprofil, für Rahmenprofil SZ 300, SZ 310 & U-Profil Art. U3520, A-U3520	beidseitig kaschiert	5,5	27,5		⚠ ¹

Zubehör für 051 (U-Stecksystem)

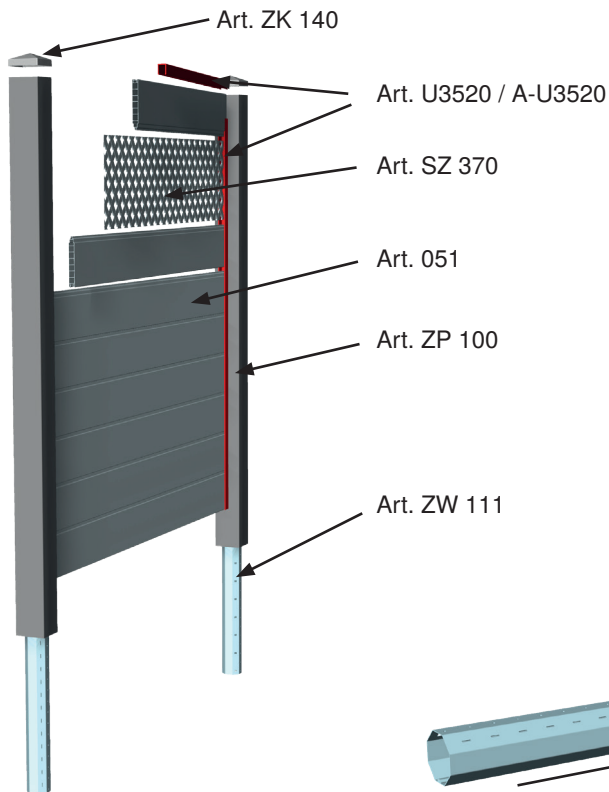


Artikel-Nr.	Abb.	Bezeichnung	Farbe	Länge in Meter	Meter pro VE	Preis: €/lfm.	Hinweise
A-U3520 w 9003	A	ALU U-Profil - weiß Matt beschichtet -	RAL 9003	5,5	5,5		
A-U3520 K ...	A	ALU U-Profil	kaschiert	5,5	33		
U3520	B	U-Profil	weiß	5,5	55		
U3520 L	B	U-Profil - lose in Palette	weiß	5,5	2.860		
U3520 K ...	B	U-Profil	kaschiert	5,5	33		



Artikel-Nr.	Bezeichnung	Farbe	Stück pro VE	Preis: €/Stück	Hinweis
SZ 3520	Sichtschutzmontagehalter der Füllungsprofile Art. 051 im U-Profil Art. U3520 / A-U3520	schwarz	50		

Montage mit Füllungsprofil Art. 051

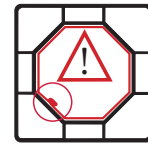
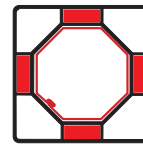


Montagebeispiel:

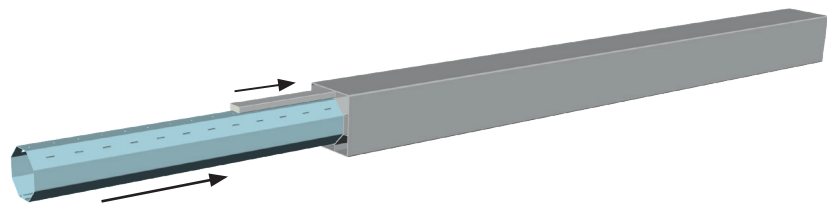
empfohlene Zuschnitte:

Achtkantwelle	Art. ZW 111	= 2.400 mm
PVC-Pfosten	Art. ZP 100	= 2.000 mm
U-Profil	Art. U3520	= 1.662 mm
	Art. A-U3520	= 1.662 mm
Füllungsprofil	Art. 051	= 1.646 mm
Schaumprofil	Art. S2610	= 2.000 mm

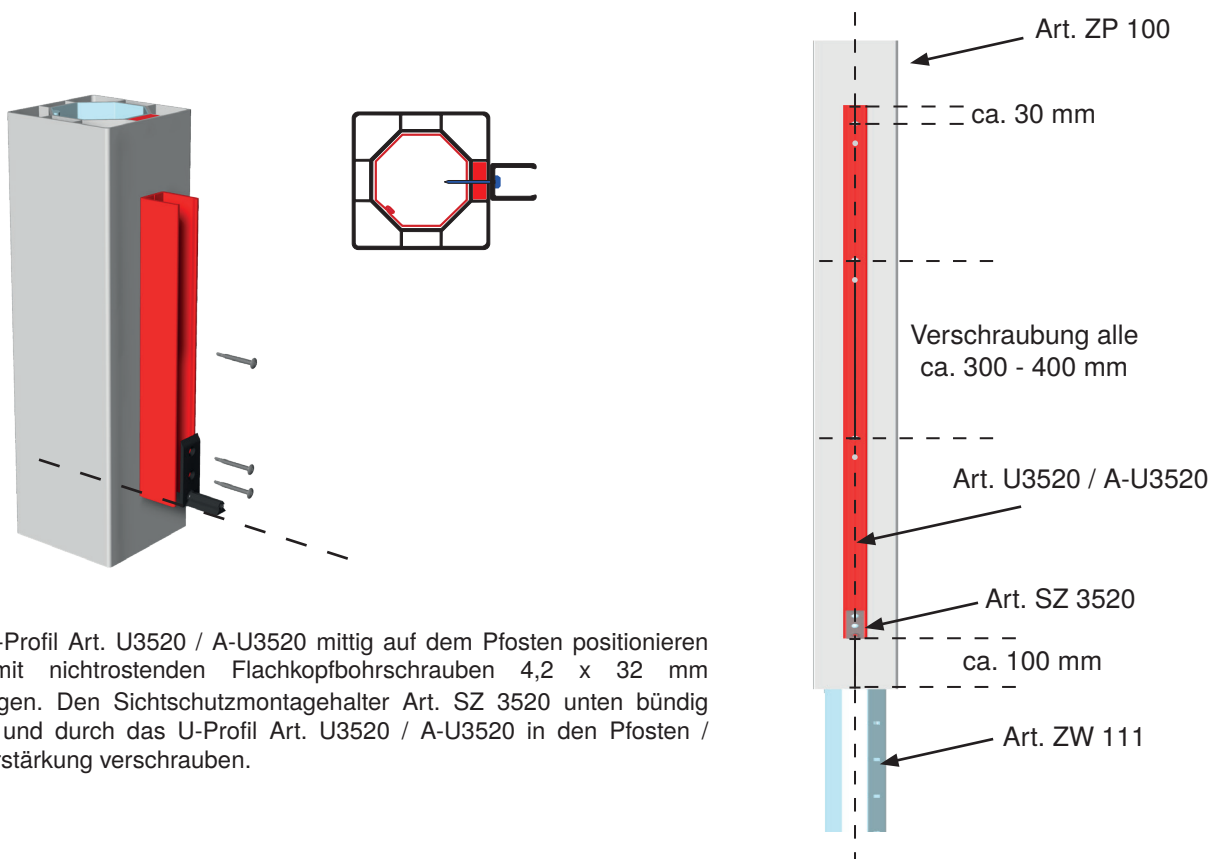
Anwendungsbeispiel



Achtkantwelle mit Bördelung in Schräge anordnen!

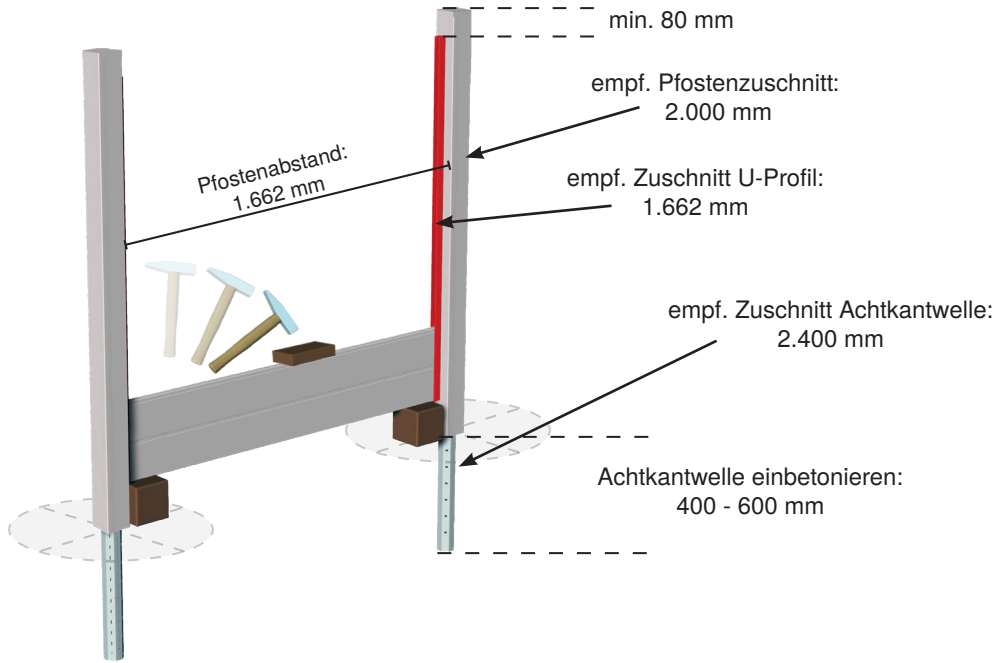


1. Achtkantwelle Art. ZW 111 und Schaumprofil Art. S2610 in Pfostenprofil Art. ZP 100 einschieben. Bitte beachten, Bördelung der Achtkantwelle in Schräge anordnen!



2. Das U-Profil Art. U3520 / A-U3520 mittig auf dem Pfosten positionieren und mit nichtrostenden Flachkopfbohrschrauben 4,2 x 32 mm befestigen. Den Sichtschutzmontagehalter Art. SZ 3520 unten bündig halten und durch das U-Profil Art. U3520 / A-U3520 in den Pfosten / die Verstärkung verschrauben.

Sichtschutzsystem - U-Stecksysteme -

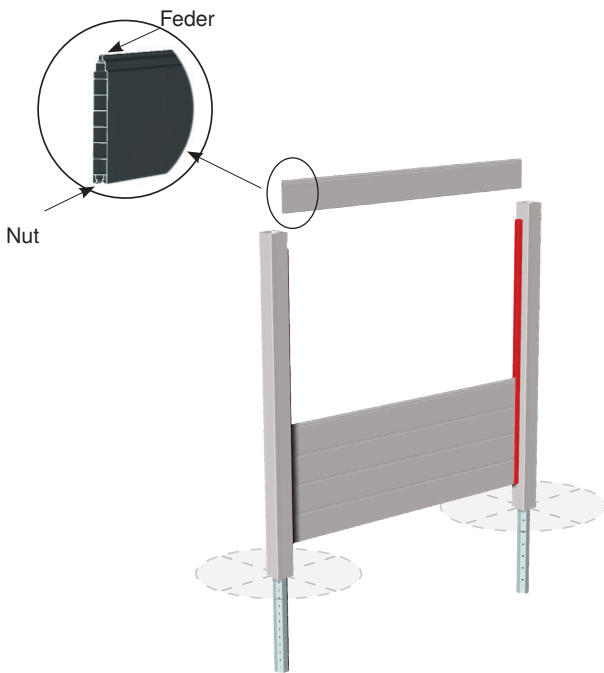


3. Pfostenelemente nach Beschaffenheit des Bodens einbetonieren. (Höhe und Waage beachten!) Der Abstand der Pfostenprofile sollte 1.662 mm betragen. Die Füllungsprofile Art. 051 auf 1.646 mm zuschneiden, das erste Profil in die Führung der U-Profile Art. U3520 / Art. A-U3520 einschieben und auf die Sichtschutzmontagehalter Art. SZ 3520 aufklipsen. Unter dem U-Profil / Montagehalter sollte ein Klotz unterlegt werden, so dass beim einrasten der Füllungsprofile der Montagehalter nicht nach unten ausgeschlagen wird.

4.1 Sichtschutzelement ohne Rankgitter

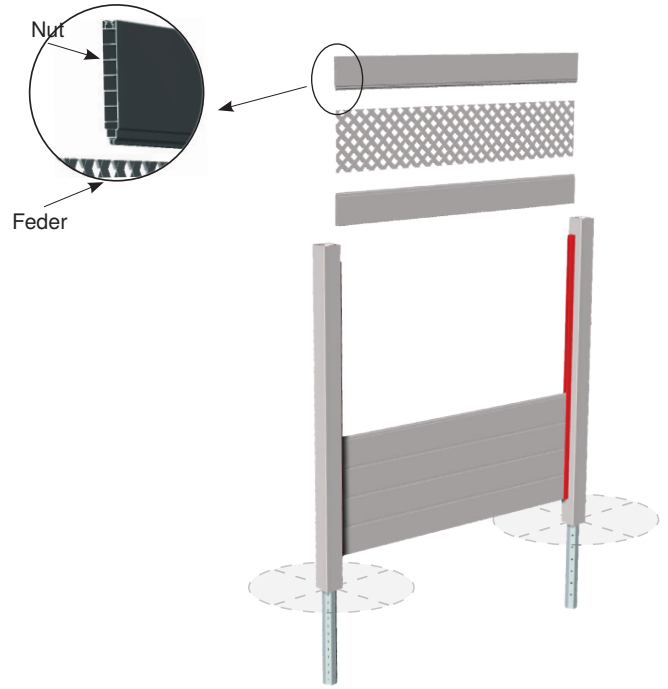
oder

4.2 Sichtschutzelement mit Rankgitter



Insgesamt: 11 Füllungsprofile

Die restlichen 10 Längen des Füllungsprofils Art. 051 mit der Nut- & Federverbindung ineinander stecken.




Insgesamt: 9 Füllungsprofile,
Rankgitter / Polycarbonatplatte

7 weitere Füllungsprofile einstecken, Rankgitterelement bzw. die Polycarbonatplatte einschieben und das letzte Füllprofil Art. 051 umgedreht, mit der Feder nach unten gerichtet auf das Rankgitter bzw. die Polycarbonatplatte einsetzen.

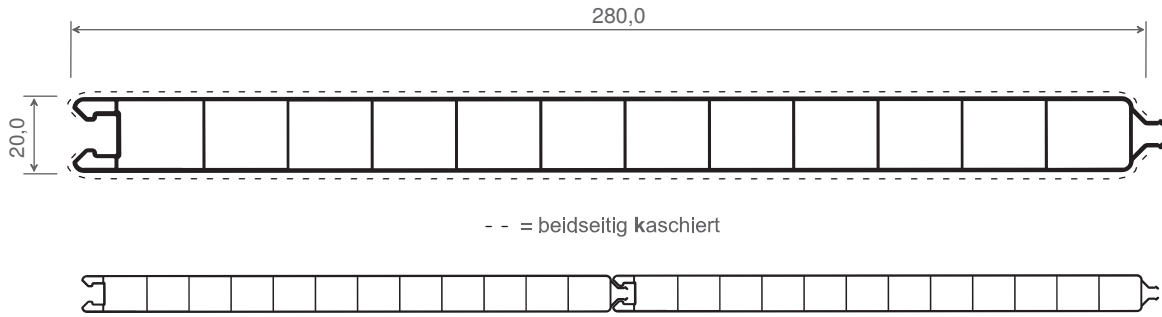
Druckfehler vorbehalten

Sichtschutzsystem - U-Stecksysteme -



5. Das U-Profil Art. U3520 oben auf die Sichtschutzwand aufstecken und passende Endkappen auf die Pfosten anbringen. Wir empfehlen die Endkappen sowie das U-Profil an den Enden mit Kleber leicht zu verkleben.

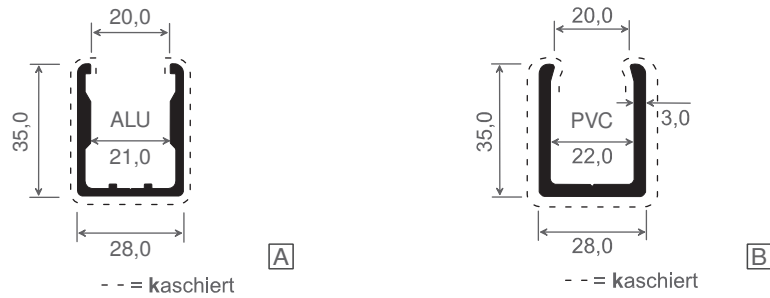




-- = beidseitig kaschiert

Artikel-Nr.	Bezeichnung	Farbe	Länge in Meter	Meter pro VE	Preis: €/lfm.	Hinweis
056	Füllungsprofil, pass. für Rahmenprofil SZ 300, SZ 310 & U-Profil Art. U3520, A-U3520	weiß	5,5	11		
056 L	Füllungsprofil - lose in Palette, pass. für Rahmenprofil SZ 300, SZ 310 & U-Profil Art. U3520, A-U3520	weiß	5,5	297		
056 KK ...	Füllungsprofil, für Rahmenprofil SZ 300, SZ 310 & U-Profil Art. U3520, A-U3520	beidseitig kaschiert	5,5	11		⚠ ¹

Zubehör für 056 (U-Stecksystem)

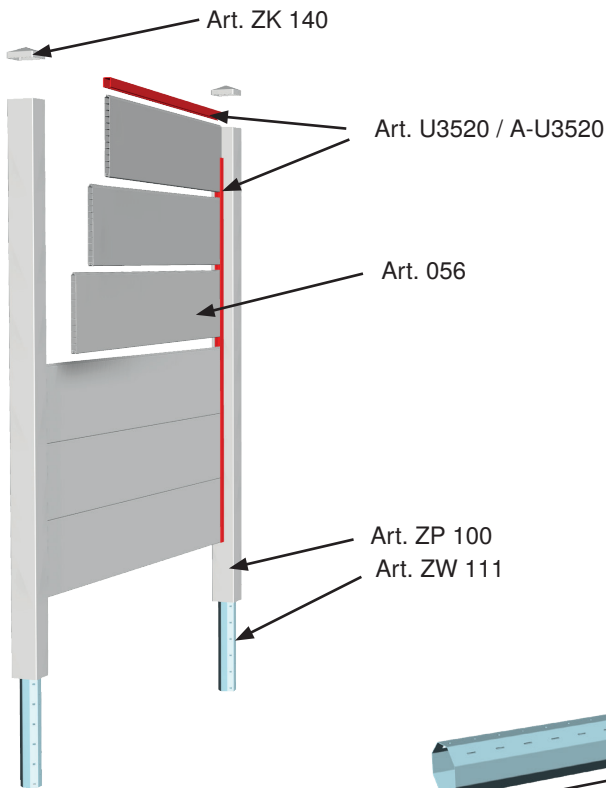


Artikel-Nr.	Abb.	Bezeichnung	Farbe	Länge in Meter	Meter pro VE	Preis: €/lfm.	Hinweise
A-U3520 w 9003	A	ALU U-Profil - weiß Matt beschichtet -	RAL 9003	5,5	5,5		
A-U3520 K ...	A	ALU U-Profil	kaschiert	5,5	33		
U3520	B	U-Profil	weiß	5,5	55		
U3520 L	B	U-Profil - lose in Palette	weiß	5,5	2.860		
U3520 K ...	B	U-Profil	kaschiert	5,5	33		



Artikel-Nr.	Bezeichnung	Farbe	Stück pro VE	Preis: €/Stück	Hinweis
SZ 3520	Sichtschutzmontagehalter der Füllungsprofile Art. 056 im U-Profil Art. U3520 / A-U3520	schwarz	50		

Montage mit Füllungsprofil Art. 056

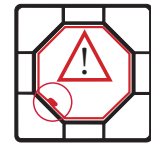
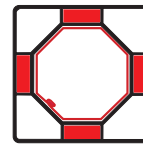


Montagebeispiel:


empfohlene Zuschnitte:

Achtkantwelle	Art. ZW 111	= 2.400 mm
PVC-Pfosten	Art. ZP 100	= 2.000 mm
U-Profil	Art. U3520	= 1.659 mm
	Art. A-U3520	= 1.659 mm
Füllungsprofil	Art. 056	= 1.643 mm
Schaumprofil	Art. S2610	= 2.000 mm

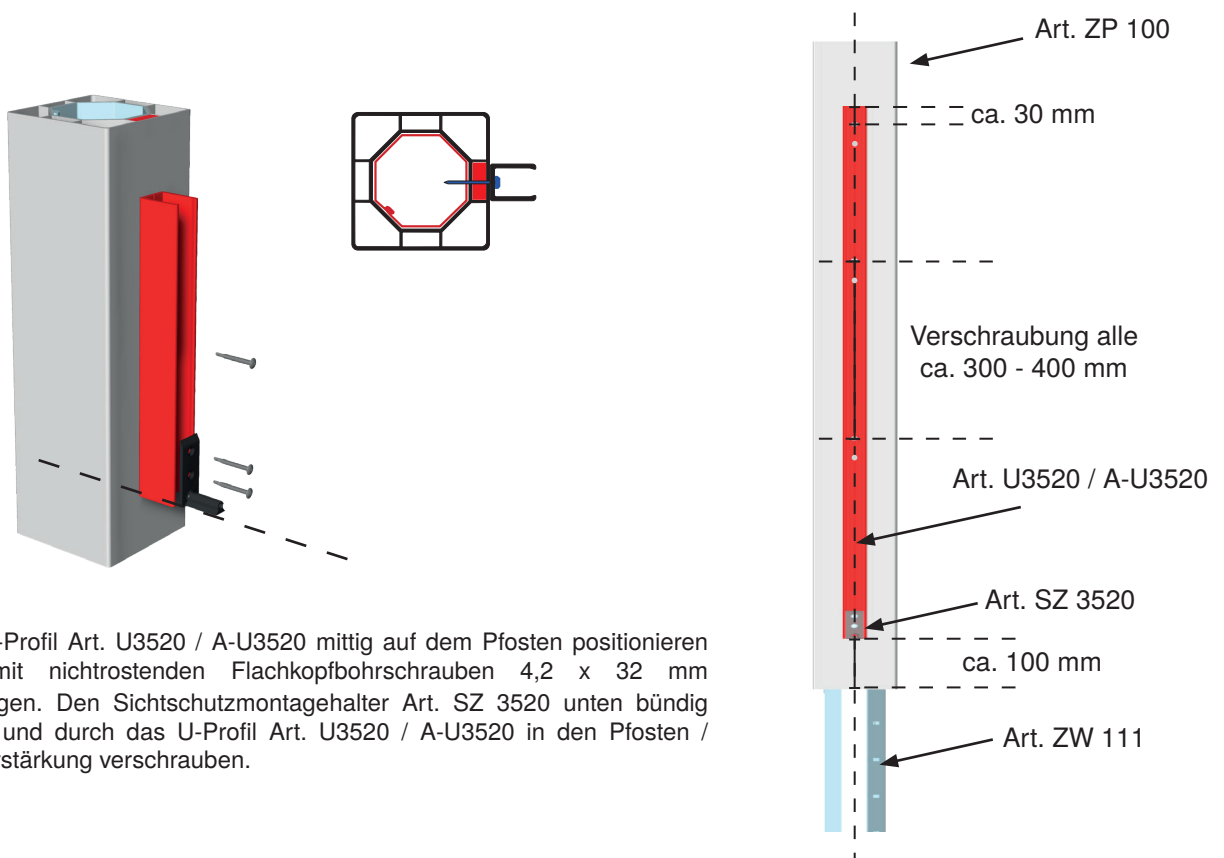
Anwendungsbeispiel



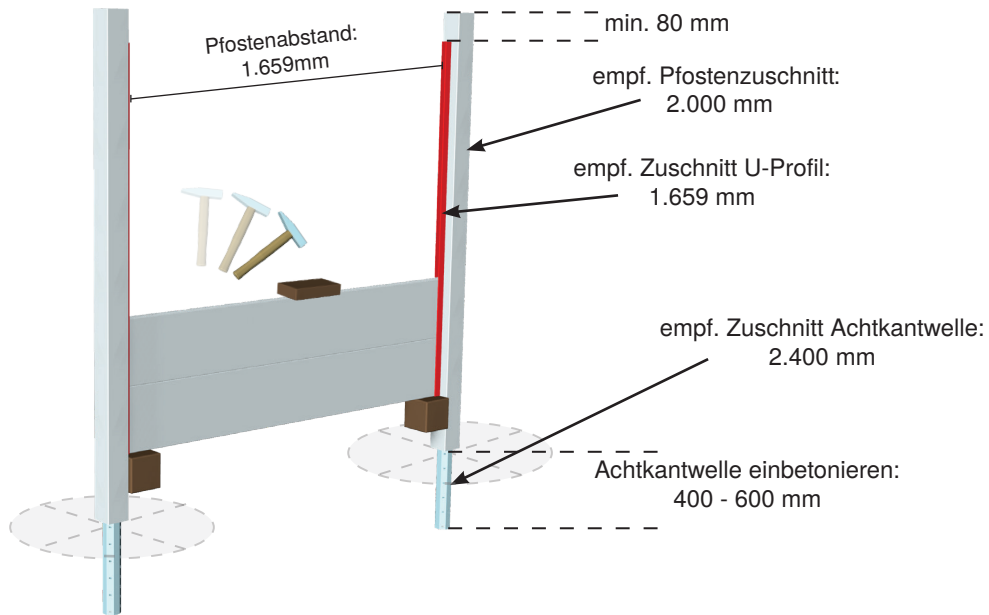
Achtkantwelle mit Bördelung in Schräge anordnen!



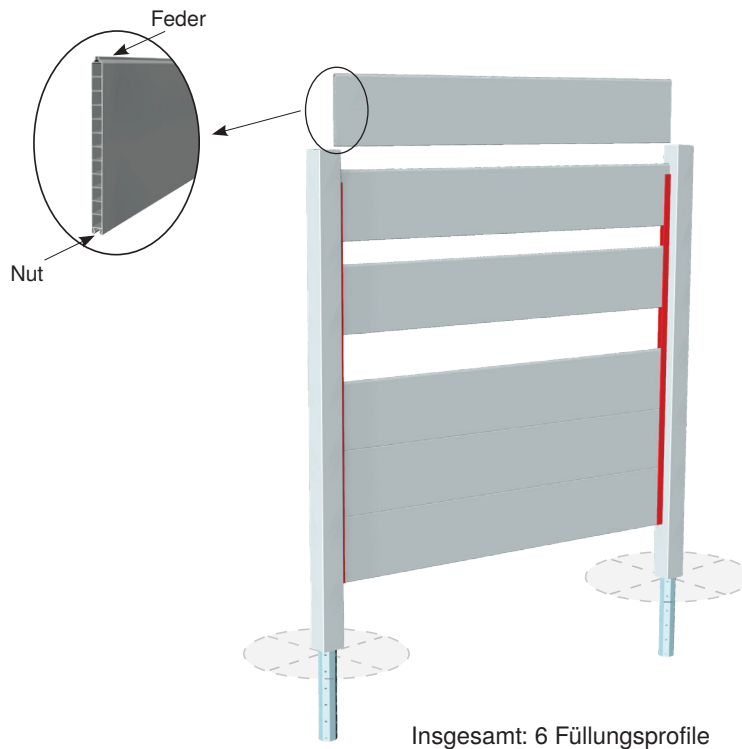
1. Achtkantwelle Art. ZW 111 und Schaumprofil Art. S2610 in Pfostenprofil Art. ZP 100 einschieben. Bitte beachten, Bördelung der Achtkantwelle in Schräge anordnen!



2. Das U-Profil Art. U3520 / A-U3520 mittig auf dem Pfosten positionieren und mit nichtrostenden Flachkopfbohrschrauben 4,2 x 32 mm befestigen. Den Sichtschutzmontagehalter Art. SZ 3520 unten bündig halten und durch das U-Profil Art. U3520 / A-U3520 in den Pfosten / die Verstärkung verschrauben.



3. Pfostenelemente nach Beschaffenheit des Bodens einbetonieren. (Höhe und Waage beachten!) Der Abstand der Pfostenprofile sollte 1.659 mm betragen. Die Füllungsprofile Art. 056 auf 1.643 mm zuschneiden, das erste Profil in die Führung der U-Profile Art. U3520 / Art. A-U3520 einschieben und auf die Sichtschutzmontagehalter Art. SZ 3520 aufklipsen. Unter dem U-Profil / Montagehalter sollte ein Klotz unterlegt werden, so dass beim einrasten der Füllungsprofile der Montagehalter nicht nach unten ausgeschlagen wird.



4. Die restlichen 5 Längen des Füllungsprofils Art. 056 mit der Nut- & Feder Verbindung ineinander stecken.

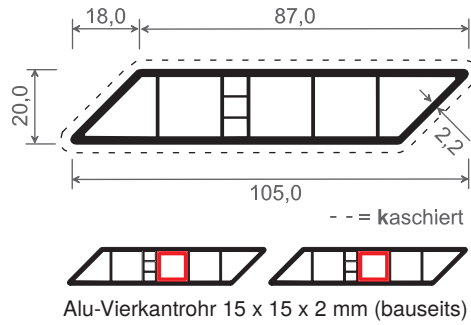
Sichtschutzsystem - U-Stecksysteme -



5. Das U-Profil Art. U3520 oben auf die Sichtschutzwand aufstecken und passende Endkappen auf die Pfosten anbringen. Wir empfehlen die Endkappen sowie das U-Profil an den Enden mit Kleber leicht zu verkleben.

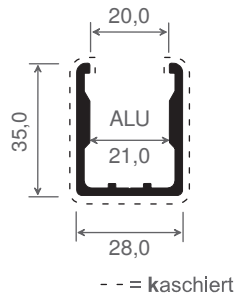


Sichtschutzsystem - Sichtschutzfüllprofile & Zubehör -




Artikel-Nr.	Bezeichnung	Farbe	Länge in Meter	Meter pro VE	Preis: €/lfm.	Hinweis
053	Füllungsprofil, pass. für Rahmenprofil SZ 300, SZ 310 & ALU U-Profil Art. A-U3520	weiß	5,5	27,5		⚠ ²
053 K ...	Füllungsprofil, pass. für Rahmenprofil SZ 300, SZ 310 & ALU U-Profil Art. A-U3520	kaschiert	5,5	27,5		⚠ ¹ ⚠ ²

Zubehör für 053 (U-Stecksystem)



Artikel-Nr.	Bezeichnung	Farbe	Länge in Meter	Meter pro VE	Preis: €/lfm.	Hinweise
A-U3520 w 9003	ALU U-Profil - weiß Matt beschichtet -	RAL 9003	5,5	5,5		⚠ ⁴
A-U3520 K ...	ALU U-Profil	kaschiert	5,5	33		⚠ ⁴

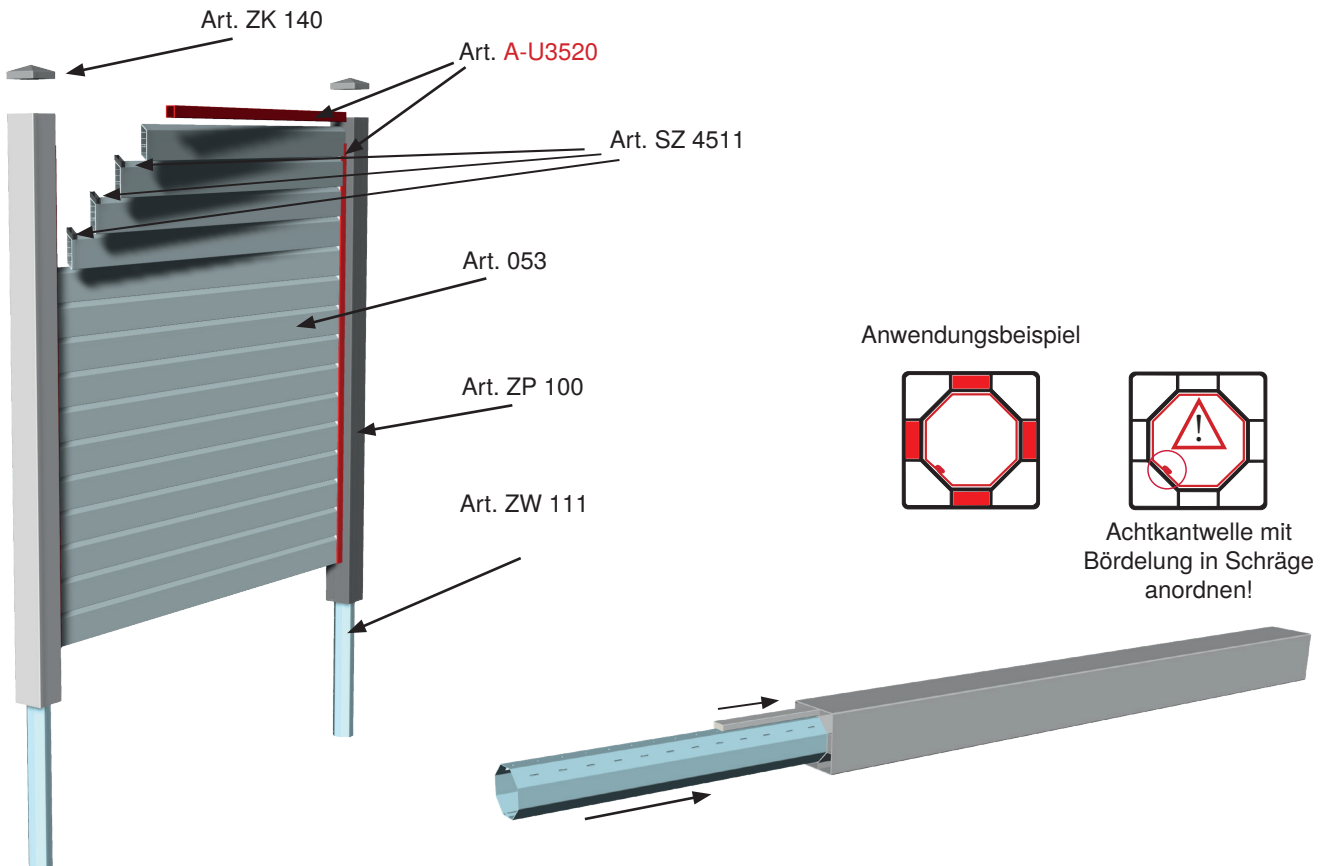


Artikel-Nr.	Bezeichnung	Farbe	Stück pro VE	Preis: €/VE	Hinweis
SZ 4511	Distanzstück für Füllungsprofil Art. 053	weiß	100		
SZ 4511 R 9005	Distanzstück für Füllungsprofil Art. 053	schwarz	100		

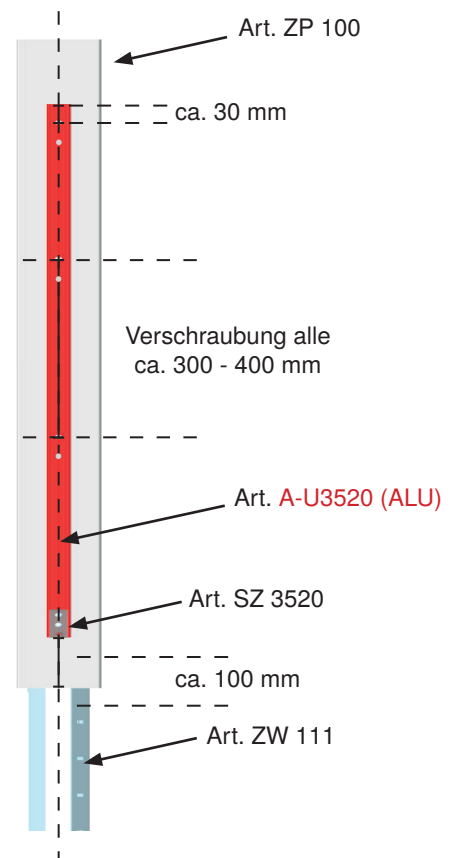
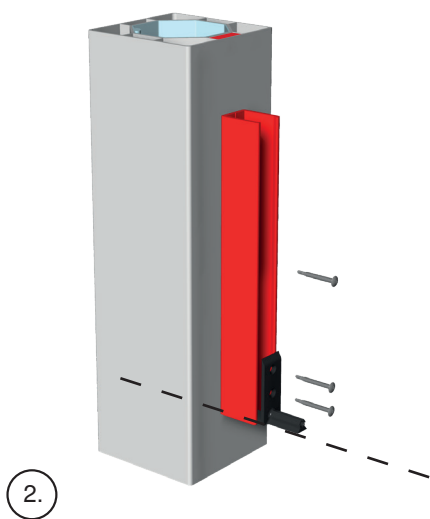


Artikel-Nr.	Bezeichnung	Farbe	Stück pro VE	Preis: €/Stück	Hinweis
SZ 3520	Sichtschutzmontagehalter der Füllungsprofile Art. 053 im U-Profil Art. A-U3520	schwarz	50		

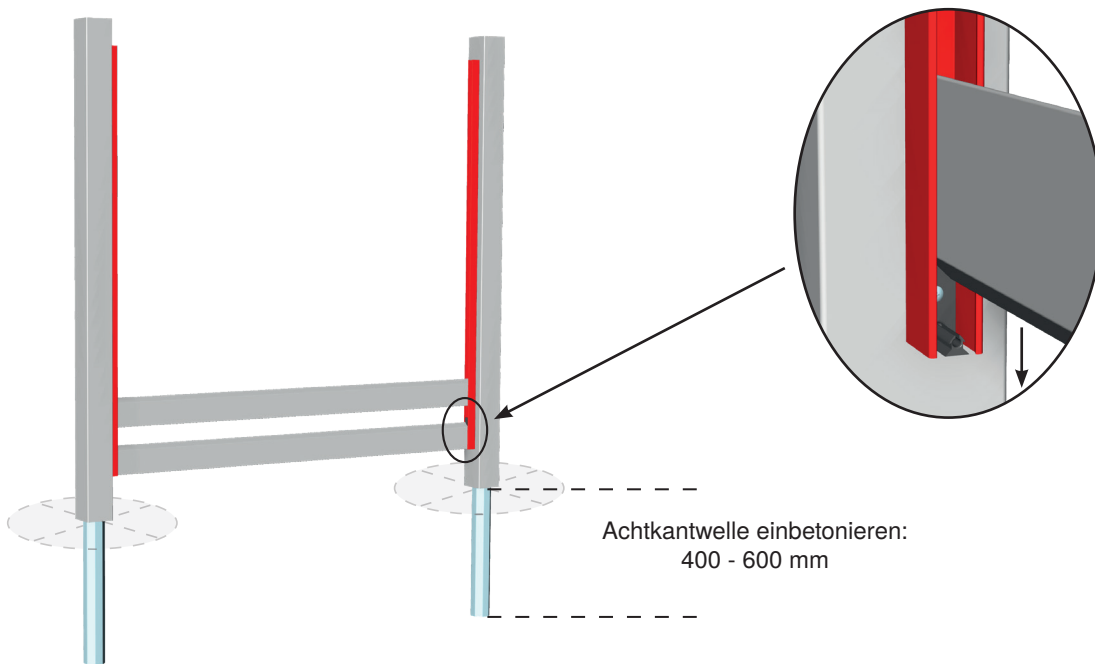
Montage mit Füllungsprofil Art. 053



1. Achtkantwelle Art. ZW 111 und Schaumprofil Art. S2610 in Pfostenprofil Art. ZP 100 einschieben. Bitte beachten, Bördelung der Achtkantwelle in Schräge anordnen!



2. Das Alu U-Profil Art. A-U3520 mittig auf dem Pfosten positionieren und mit nichtrostenden Flachkopfbohrschrauben 4,2 x 32 mm befestigen. Den Sichtschutzmontagehalter Art. SZ 3520 unten bündig halten und durch das Alu U-Profil Art. A-U3520 in den Pfosten / die Verstärkung verschrauben.



3. Pfostenelemente nach Beschaffenheit des Bodens einbetonieren. (Höhe und Waage beachten!) Die Füllungsprofile Art. 053 zuschneiden und auf die Sichtschutzmontagehalter auflegen.

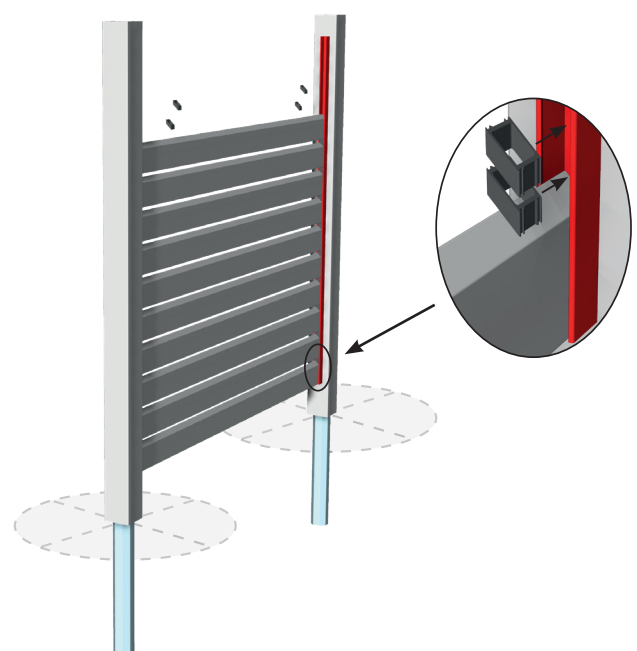
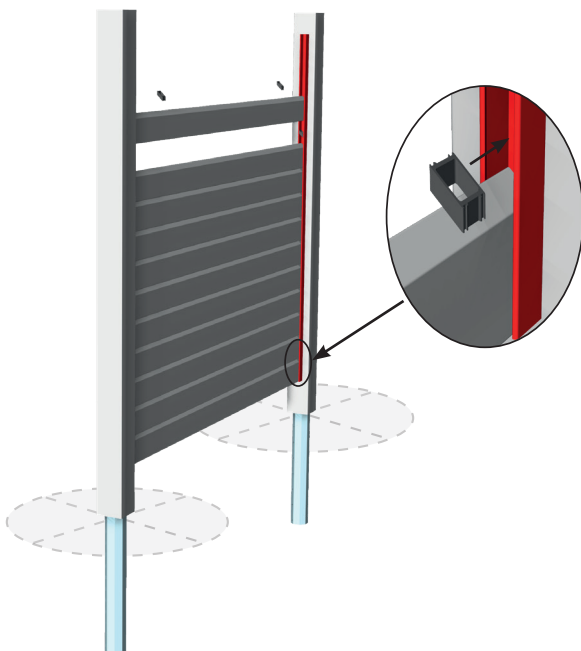


= Ab einer Verarbeitungslänge von 1,40 Meter empfehlen wir die Füllungsprofile mit einem Alu-Vierkantrohr 15 x 15 x 2 mm (bauseits) zu versehen.

- 4.1 Distanzstück: einfache Ausführung

oder

- 4.2 Distanzstück: zweifache Ausführung



Montagevariante 1:

Die Distanzstücke Art. SZ 4511 werden als Abstandshalter zwischen die Füllungsprofile in das Alu U-Profil Art. A-U3520 eingesetzt. Die Füllungsprofile und die U-Profile als Abstandshalter werden immer im Wechsel eingesetzt.

Montagevariante 2:

Die Distanzstücke Art. SZ 4511 werden als Abstandshalter zwischen die Füllungsprofile in das Alu U-Profil Art. A-U3520 eingesetzt. Die Füllungsprofile und die U-Profile als Abstandshalter werden immer im Wechsel eingesetzt. Um den Abstand zu vergrößern können 2 oder mehrere Distanzstücke übereinander gelegt werden. Das eigene Design der Sichtschutzwand ist somit individuell herstellbar.

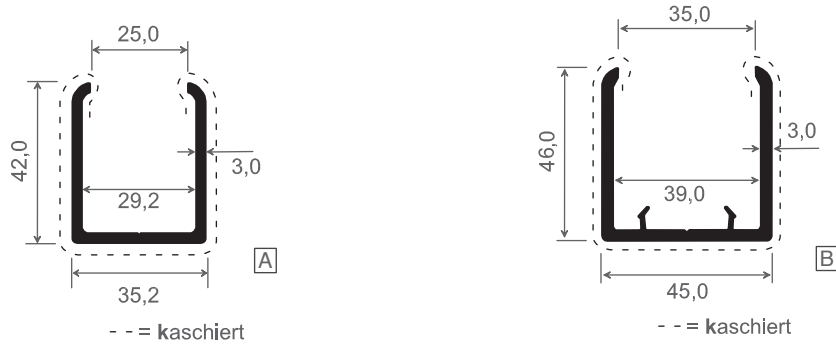
Sichtschutzsystem - U-Stecksysteme -



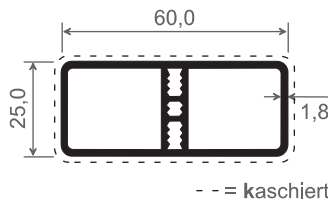
5. Das Alu U-Profil Art. A-U3520 oben auf die Sichtschutzwand aufstecken und passende Endkappen auf die Pfosten anbringen. Wir empfehlen die Endkappen sowie das U-Profil an den Enden mit Kleber leicht zu verkleben.



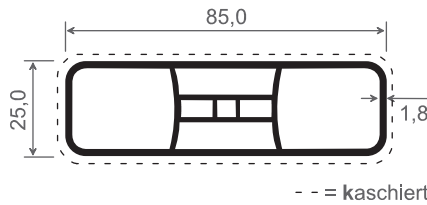
Sichtschutzsystem - U-Stecksysteme -



Artikel-Nr.	Abb.	Bezeichnung	Farbe	Länge in Meter	Meter pro VE	Preis: €/lfm.	Hinweise
U4225	A	U-Profil, pass. zu 25 mm Hohlkammerprofile	weiß	5,5	55		
U4225 K ...	A	U-Profil, pass. zu 25 mm Hohlkammerprofile	kaschiert	5,5	22		
U4635	B	U-Profil, pass. zu 35 mm Hohlkammerprofile	weiß	5,5	55		
U4635 K ...	B	U-Profil, pass. zu 35 mm Hohlkammerprofile	kaschiert	5,5	22		

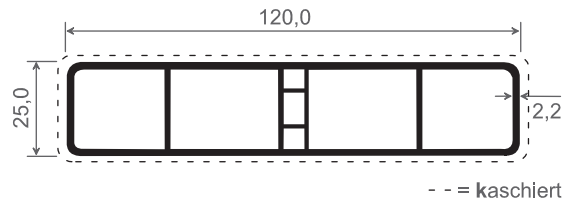


Artikel-Nr.	Bezeichnung	Farbe	Länge in Meter	Meter pro VE	Preis: €/lfm.	Hinweis
ZL 110	Hohlkammerprofil, pass. zu U-Profil Art. U4225	weiß	6	30		
ZL 110 K ...	Hohlkammerprofil, pass. zu U-Profil Art. U4225	kaschiert	6	30		

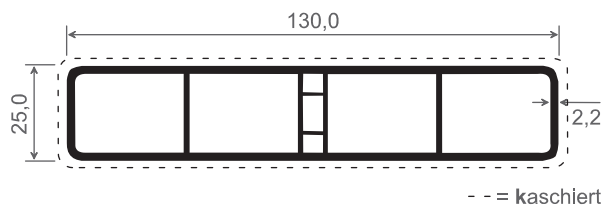


Artikel-Nr.	Bezeichnung	Farbe	Länge in Meter	Meter pro VE	Preis: €/lfm.	Hinweise
ZL 130	Hohlkammerprofil, pass. zu U-Profil Art. U4225	weiß	6	30		
ZL 130 K ...	Hohlkammerprofil, pass. zu U-Profil Art. U4225	kaschiert	6	30		

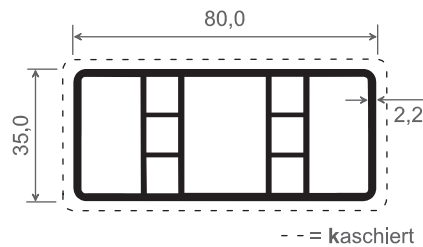
Sichtschutzsystem - U-Stecksysteme -



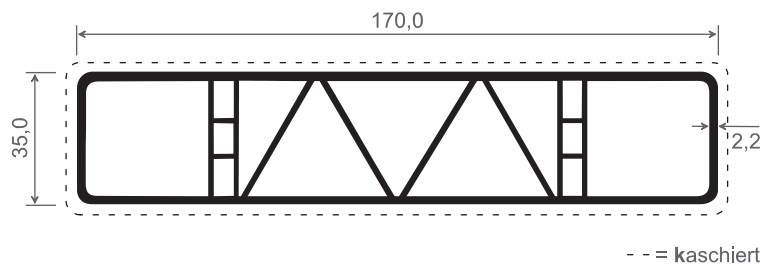
Artikel-Nr.	Bezeichnung	Farbe	Länge in Meter	Meter pro VE	Preis: €/lfm.	Hinweise
060	Hohlkammerprofil, pass. zu U-Profil Art. U4225	weiß	6	30		
060 K ...	Hohlkammerprofil, pass. zu U-Profil Art. U4225	kaschiert	6	6		



Artikel-Nr.	Bezeichnung	Farbe	Länge in Meter	Meter pro VE	Preis: €/lfm.	Hinweise
070	Hohlkammerprofil, pass. zu U-Profil Art. U4225	weiß	6	30		
070 K ...	Hohlkammerprofil, pass. zu U-Profil Art. U4225	kaschiert	6	6		

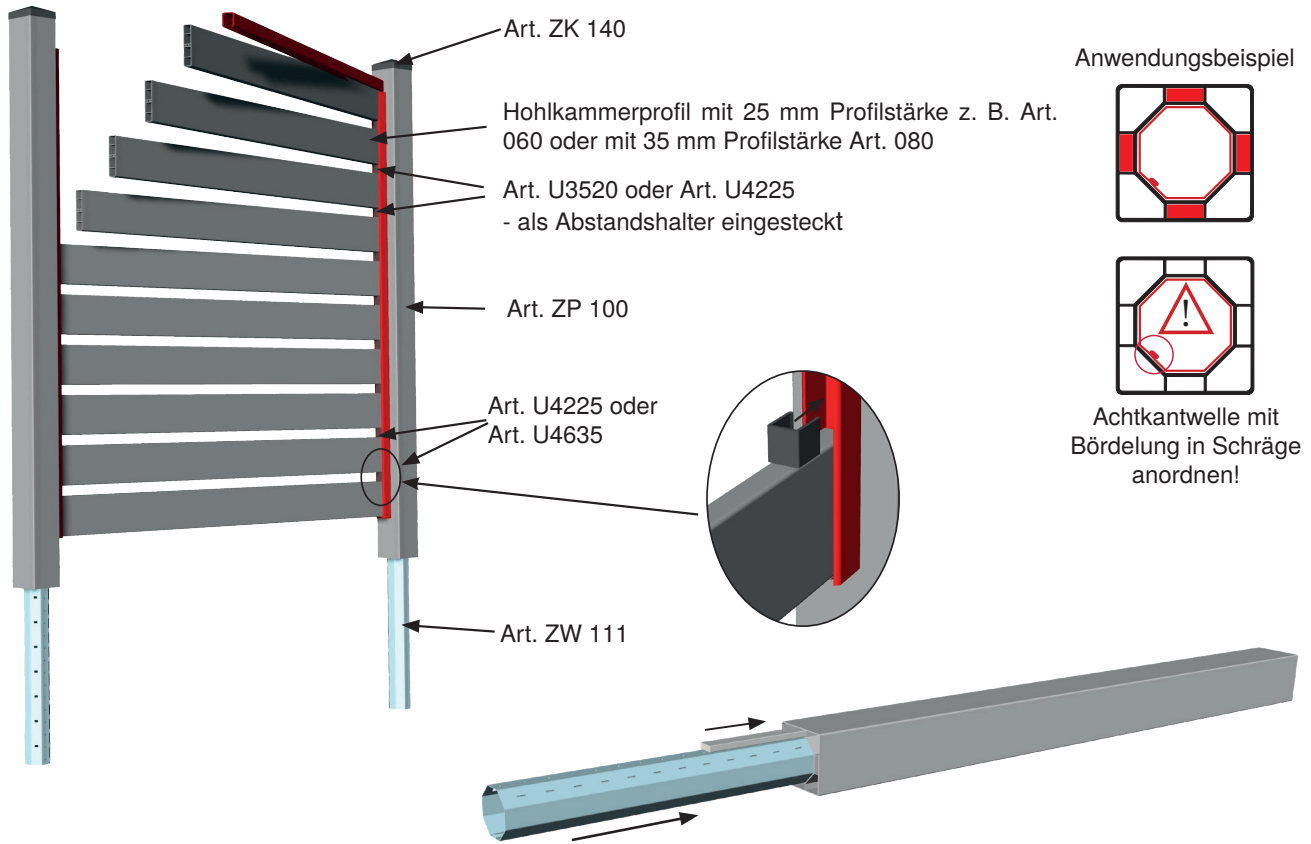


Artikel-Nr.	Bezeichnung	Farbe	Länge in Meter	Meter pro VE	Preis: €/lfm.	Hinweis
835	Hohlkammerprofil, pass. zu U-Profil Art. U4635	weiß	6	30		
835 K ...	Hohlkammerprofil, pass. zu U-Profil Art. U4635	kaschiert	6	30		

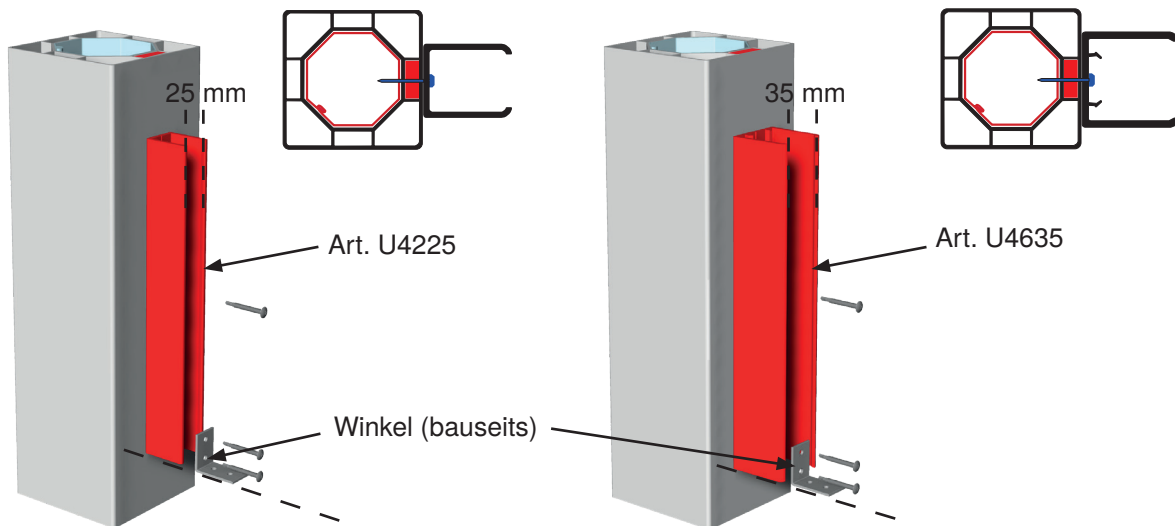


Artikel-Nr.	Bezeichnung	Farbe	Länge in Meter	Meter pro VE	Preis: €/lfm.	Hinweise
080	Hohlkammerprofil, pass. zu U-Profil Art. U4635	weiß	6	12		
080 K ...	Hohlkammerprofil, pass. zu U-Profil Art. U4635	kaschiert	6	6		

Montage mit Füllungsprofilen in 25 mm oder 35 mm Stärke



1. Achtkantwelle Art. ZW 111 und Schaumprofil Art. S2610 in Pfostenprofil Art. ZP 100 einschieben. Bitte beachten, Bördelung der Achtkantwelle in Schräge anordnen!



2.1 Variante 1: (25 mm Profile)

2.2 Variante 2: (35 mm Profile)

Das U-Profil Art. U4225 (2.1) / Art. U4635 (2.2) mittig auf dem Pfosten positionieren und mit nichtrostenden Flachkopfbohrschrauben 4,2 x 32 mm befestigen. Den Winkel (bauseits) unten bündig halten und durch das U-Profil in den Pfosten / die Verstärkung verschrauben.

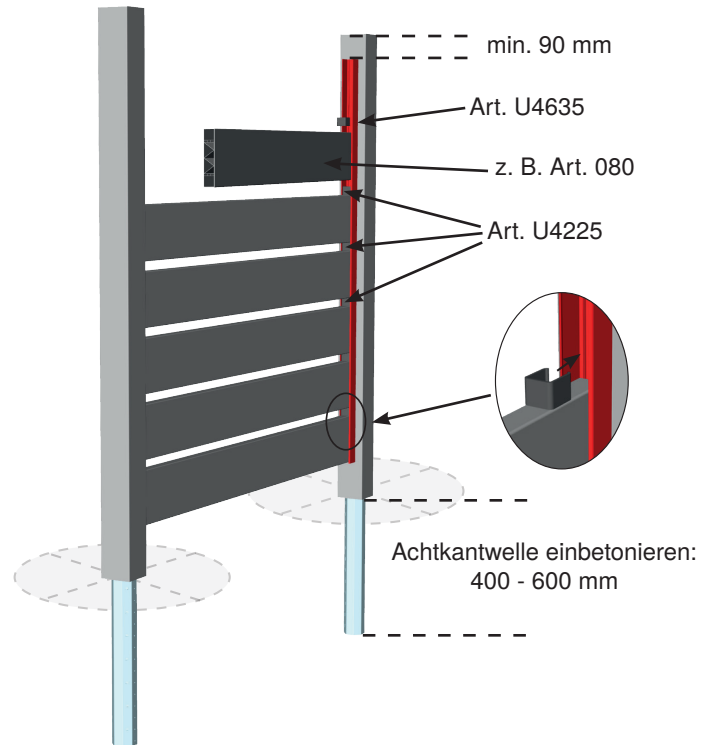
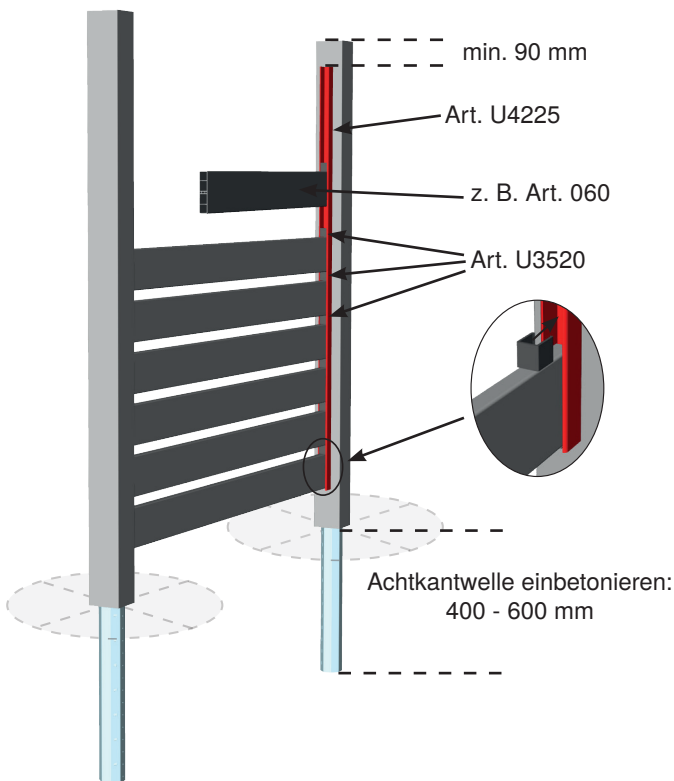
Sichtschutzsystem - U-Stecksysteme -



3.1 Variante 1: (25 mm Profile)


oder

3.2 Variante 2: (35 mm Profile)



Pfostenelemente nach Beschaffenheit des Bodens einbetonieren. (Höhe und Waage beachten!) Beim Einsatz des U-Profiles Art. U4225 können die 25 mm starken Hohlkammerprofile Art. 060, 070, ZL 110 oder ZL 130 verwendet werden. Die Hohlkammerprofile zuschneiden und auf die Winkel auflegen. Die U-Profile Art. U3520 werden als Abstandshalter zwischen die Hohlkammerprofile in das U-Profil Art. U4225 eingesetzt. Maß ist frei wählbar. Die Hohlkammerprofile und die U-Profile als Abstandshalter werden immer im Wechsel eingesetzt.

Pfostenelemente nach Beschaffenheit des Bodens einbetonieren. (Höhe und Waage beachten!) Beim Einsatz des U-Profiles Art. U4635 können die 35 mm starken Hohlkammerprofile Art. 080 oder der Art. 885 verwendet. Die Hohlkammerprofile zuschneiden und auf die Winkel auflegen. Die U-Profile Art. U4225 werden als Abstandshalter zwischen die Hohlkammerprofile in das U-Profil Art. U4635 eingesetzt. Maß ist frei wählbar. Die Hohlkammerprofile und die U-Profile als Abstandshalter werden immer im Wechsel eingesetzt.

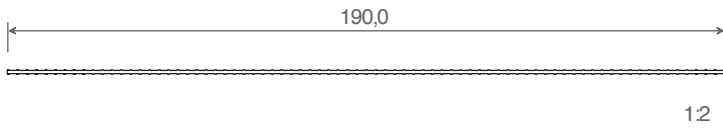


4. Als Abschluss werden die U-Profil oben auf die Hohlkammerprofil aufgesteckt und passende Endkappen auf die Pfosten anbringen. Wir empfehlen die Endkappen sowie das U-Profil an den Enden mit Kleber leicht zu verkleben.



Sichtschutzsystem

- PVC-Sichtschutzstreifen -

für alle Doppelstab & Flachstabmattenzäune

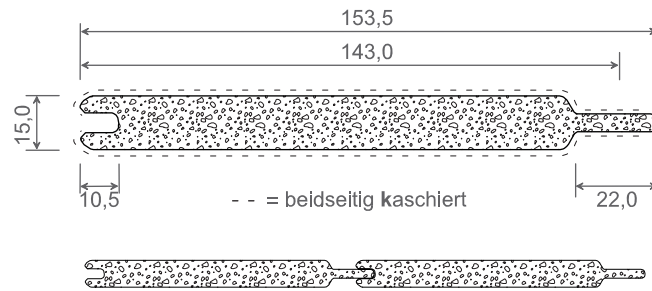


Artikel-Nr.	Bezeichnung	Farbe	Länge in Meter	Stück pro VE	Preis: €/Stück	Hinweis
SZ 190/2,52 R 6005	Sichtschutzstreifen, PVC, ähnlich RAL 6005	moosgrün	2,52	10		?
SZ 190/2,52 R 7016	Sichtschutzstreifen, PVC, ähnlich RAL 7016	anthrazit	2,52	10		?
SZ 190/2,52 R 7040	Sichtschutzstreifen, PVC, ähnlich RAL 7040	grau	2,52	10		?

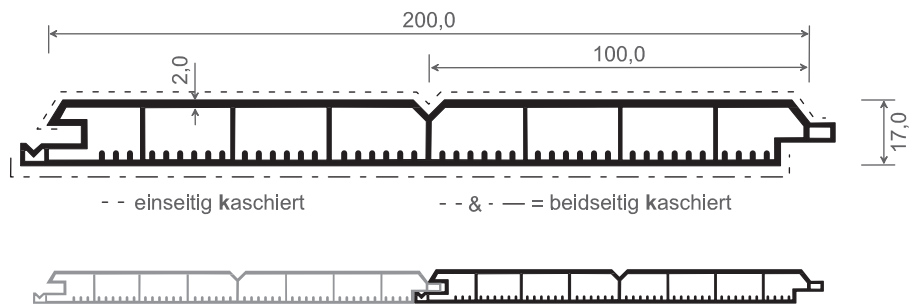


Druckfehler vorbehalten

Torfüllungsprofile



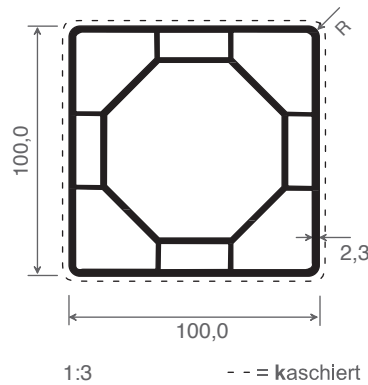
Artikel-Nr.	Bezeichnung	Farbe	Länge in Meter	Meter pro VE	Preis: €/lfm.	Hinweise
014 KK ...	Nut- & Federprofil - Schaumprofil	beidseitig kaschiert	6	12		⚠ ¹



Artikel-Nr.	Bezeichnung	Farbe	Länge in Meter	Meter pro VE	Preis: €/lfm.	Hinweise
040	Nut- & Federprofil - Hohlkammerprofil, verstärkt	weiß	6	18		
040 K ...	Nut- & Federprofil - Hohlkammerprofil, verstärkt	einseitig kaschiert	6	18		?
040 KK ...	Nut- & Federprofil - Hohlkammerprofil, verstärkt	beidseitig kaschiert	6	18		



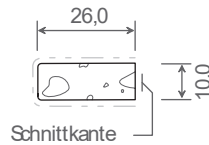
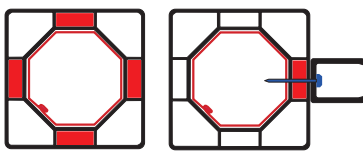
Pergolasystem - Pfostenprofile & Zubehör -



Artikel-Nr.	Bezeichnung	Farbe	Länge in Meter	Meter pro VE	Preis: €/lfm.	Hinweis
ZP 100	Pfostenprofil	weiß	6	6		
ZP 100 K ...	Pfostenprofil	kaschiert	6	6		

Zubehör für ZP 100

Anwendungsbeispiel



- - - = aufextrudierte weiße Fläche

Artikel-Nr.	Bezeichnung	Farbe	Länge in Meter	Meter pro VE	Preis: €/lfm.	Hinweis
S2610	Schaumprofil / Füllprofil pass. für Art. ZP 100	weiß	6	60		




Artikel-Nr.	Bezeichnung	Farbe	Stück pro VE	Preis: €/Stück	Hinweis
ZK 140	Pfostenkappe Pyramide, übergreifend pass. für Art. ZP 100	weiß	20		
ZK 140 F ...	Pfostenkappe Pyramide, übergreifend pass. für Art. ZP 100	foliert in ...	20		?


Pergolasystem - Pfostenprofile & Zubehör -



Zubehör für ZP 100



Artikel-Nr.	Bezeichnung	Farbe	Stück pro VE	Preis: €/Stück	Hinweis
ZK 141	Pfostenkappe flach, übergreifend pass. für Art. ZP 100	weiß	20		
ZK 141 F ...	Pfostenkappe flach, übergreifend pass. für Art. ZP 100	foliert in ...	50		(?)




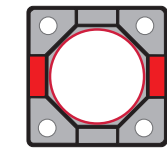
Artikel-Nr.	Bezeichnung	Farbe	Stück pro VE	Preis: €/Stück	Hinweis
ZK 142	Pfostenkappe, abgerundet pass. für Art. ZP 100	weiß	20		
ZK 142 F ...	Pfostenkappe, abgerundet pass. für Art. ZP 100	foliert pass. zu ...	20		(?)

Artikel-Nr.	Bezeichnung	Stück pro VE	Preis: €/Stück	Hinweis
6005	Kunststoffkleber Tube 200 g - verwendbar für alle Endkappen	1		Endkappen-Klebstoff

Pergolasystem - Pfostenverbindung & Bodenbefestigung -



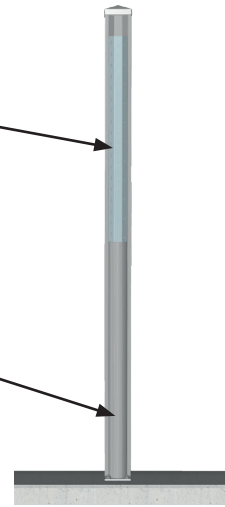
Artikel-Nr.	Bezeichnung	Stück pro VE	Preis: €/Stück	Hinweis
SZ 335	Verbindungsschrauben, verzinkt mit verchromten Hutmuttern	1		



Achtkantwelle

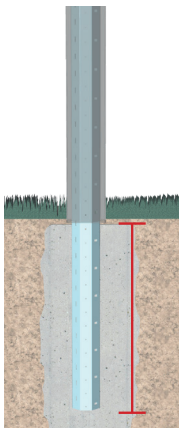


Dübelanker

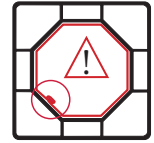



Artikel-Nr.	Bezeichnung	Stück pro VE	Preis: €/Stück	Hinweis
ZW 114	Dübelanker verzinkt, Mauerbefestigung für Pfostenprofil Art. ZP 100 Höhe = 300 mm, Platte = 100 x 100 x 5 mm, Bohrung = 4 x 10,5 mm	1		⚠ ³
ZW 114 Lang	Dübelanker verzinkt, Mauerbefestigung für Pfostenprofil Art. ZP 100 Höhe = 900 mm, Platte = 100 x 100 x 5 mm, Bohrung = 4 x 10,5 mm	1		⚠ ³

Pergolasystem - Bodenbefestigung -

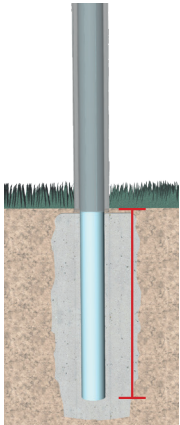


40 - 60 cm
einbetonieren

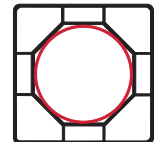



Achtkantwelle mit
Bördelung in Schräge
anordnen!

Artikel-Nr.	Bezeichnung	Länge in Meter	Meter pro VE	Preis: €/lfm.	Hinweis
ZW 111	Achtkantwelle - 70 x 1 mm für Pfostenprofile zum Einbetonieren	6	6		

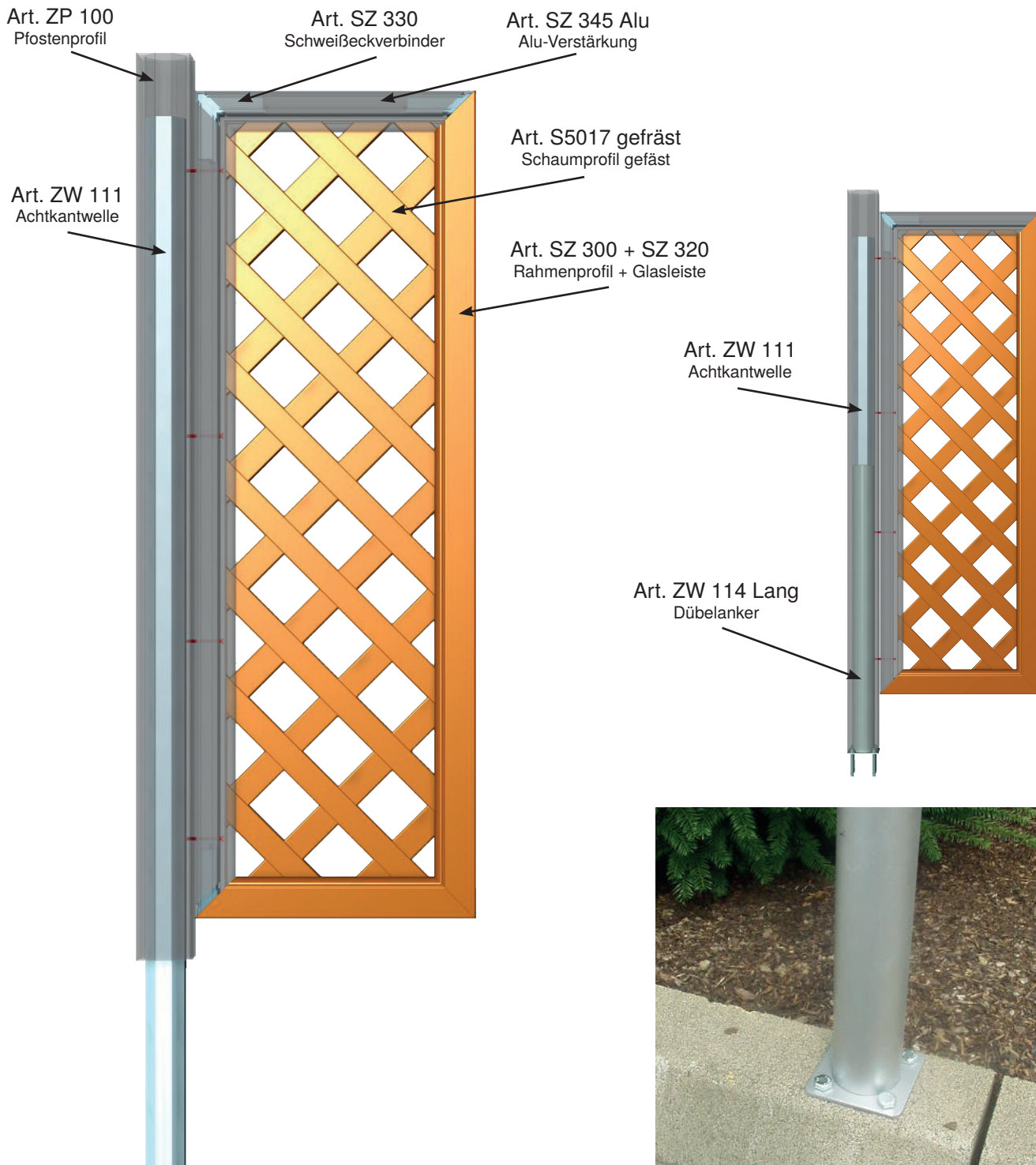


40 - 60 cm
einbetonieren



Art. ZP 100

Artikel-Nr.	Bezeichnung	Länge in Meter	Meter pro VE	Preis: €/lfm.	Hinweis
ZW 112	Stahl-Verstärkung - Ø 70 x 3 mm verzinkt, pass. für Pfostenprofile Art. ZP 100 zum Einbetonieren, pass. für Art. ZP 107 mit Art. Distanzring Vorwiegender Einsatz bei Torelementen!	6	6		

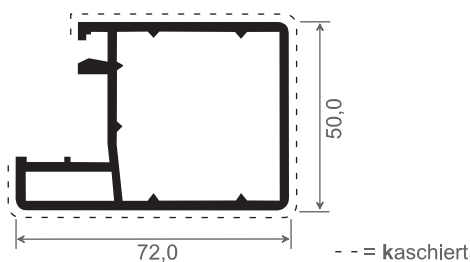


Befestigungsbeispiel von Art. ZW 114 Lang

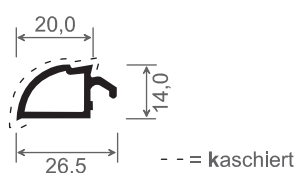
Einsatz des Dübelanker Art. ZW 114 Lang

Bei Verwendung des Pfostenprofil Art. ZP 100 in Kombination mit dem Dübelanker Art. ZW 114 Lang, sollte im oberen Bereich des Pfostenprofils mit der Achtkantwelle Art. ZW 111 weiter gearbeitet werden. Dieses ist zwingend erforderlich um eine dauerhafte Verschraubung zu gewährleisten.

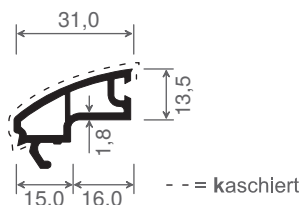
Pergolasystem - Rahmenprofil & Zubehör -



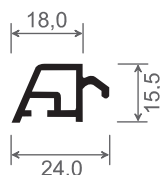
Artikel-Nr.	Bezeichnung	Farbe	Länge in Meter	Meter pro VE	Preis: €/lfm.	Hinweis
SZ 300	Blendrahmen für Pergolasystem	weiß	5,5	33		
SZ 300 K ...	Blendrahmen für Pergolasystem	kaschiert	5,5	33		



Artikel-Nr.	Bezeichnung	Farbe	Länge in Meter	Meter pro VE	Preis: €/lfm.	Hinweis
SZ 320	Glasleiste abgerundet pass. für Schaumprofil Art. S5017 gefräst	weiß	6	60		
SZ 320 K ...	Glasleiste abgerundet pass. für Schaumprofil Art. S5017 gefräst	kaschiert	6	60		

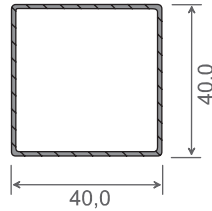
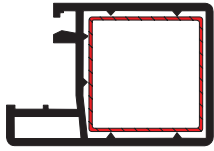


Artikel-Nr.	Bezeichnung	Farbe	Länge in Meter	Meter pro VE	Preis: €/lfm.	Hinweis
SZ 322	Glasleiste pass. für Rankgitter Art. SZ 370 & Art. SZ 373	weiß	6	60		
SZ 322 K ...	Glasleiste pass. für Rankgitter Art. SZ 370 & Art. SZ 373	kaschiert	6	60		



Artikel-Nr.	Bezeichnung	Farbe	Länge in Meter	Meter pro VE	Preis: €/lfm.	Hinweise
655	Glasleiste pass. für Schaumprofil Art. S5017 gefräst	weiß	6	60		
655 b	Glasleiste pass. für Schaumprofil Art. S5017 gefräst	braun	6	60		
655 K ...	Glasleiste pass. für Schaumprofil Art. S5017 gefräst	kaschiert	6	60		

Zubehör für SZ 300



Artikel-Nr.	Bezeichnung	Länge in Meter	Meter pro VE	Preis: €/lfm.	Hinweis
SZ 345 Alu	Alu-Verstärkung für Blendrahmen Art. SZ 300	6	6		




Artikel-Nr.	Bezeichnung	Stück pro VE	Preis: €/Stück	Hinweis
SZ 330	Schweißbeckverbinder	8		




Artikel-Nr.	Bezeichnung	Stück pro VE	Preis: €/Stück	Hinweis
SZ 340	Spannhebel für Eckverbinder	1		

Pergolasystem - Rahmenprofil & Zubehör -

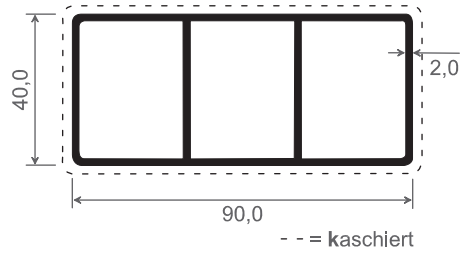


Artikel-Nr.	Bezeichnung	Farbe	Länge in Meter	Meter pro VE	Preis: €/lfm.	Hinweis
S5017 gefräst	Schaumprofil gefräst, Stanzung 90 x 90 mm, passende Glasleiste Art. SZ 320 & Art. 655	weiß	3,0	30		
S5017 gefräst K ...	Schaumprofil gefräst, Stanzung 90 x 90 mm, passende Glasleiste Art. SZ 320 & Art. 655	kaschiert	3,0	30		

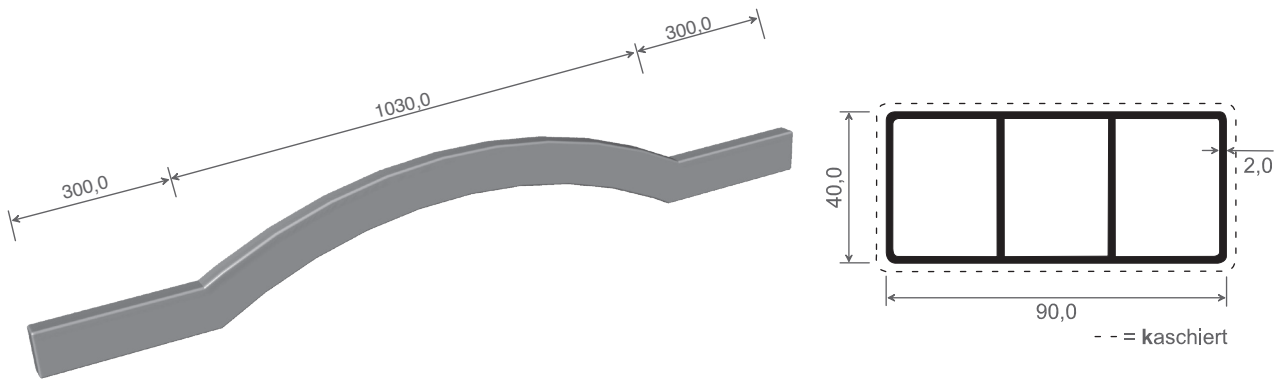


Artikel-Nr.	Bezeichnung	Farbe	Stück pro VE	Preis: €/Stück	Hinweis
SZ 370	Rankgitter 2000 x 1000 x 5 mm, Stanzung 60 x 60 mm, passende Glasleiste Art. SZ 322	weiß	5		

Pergolasystem - Sattelbalken & Zubehör -




Artikel-Nr.	Bezeichnung	Farbe	Länge in Meter	Meter pro VE	Preis: €/lfm.	Hinweis
880	Sattelbalken - gerade	weiß	6	30		⊙ ?
880 K ...	Sattelbalken - gerade	kaschiert	6	30		⊙ ?



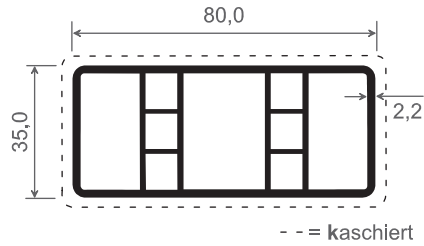
Artikel-Nr.	Bezeichnung	Farbe	Länge in Meter	Stück pro VE	Preis: €/Stück	Hinweis
881	Sattelbalken - Rundbogen max. Durchgangsbreite 1,47 m	weiß	1,63	1		⊙ ?
881 K ...	Sattelbalken - Rundbogen max. Durchgangsbreite 1,47 m	kaschiert	1,63	1		⊙ ?

Zubehör für 880 & 881




Artikel-Nr.	Bezeichnung	Farbe	Stück pro VE	Preis: €/Stück	Hinweis
885	Endkappe, flach pass. für Art. 880 & Art. 881	weiß	50		🔪 ⊙ ?
885 F ...	Endkappe, flach pass. für Art. 880 & Art. 881	foliert in ...			🔪 ⊙ ?

Pergolasysteme



Artikel-Nr.	Bezeichnung	Farbe	Länge in Meter	Meter pro VE	Preis: €/lfm.	Hinweis
835	Hohlkammerprofil	weiß	6	30		
835 K ...	Hohlkammerprofil	kaschiert	6	30		

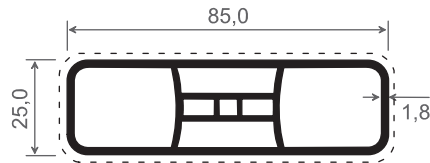
Zubehör für 835



Artikel-Nr.	Bezeichnung	Farbe	Stück pro VE	Preis: €/Stück	Hinweis
836	Endkappe, flach - gerade	weiß	50		
836 F ...	Endkappe, flach - gerade	foliert in ...	150		




Pergolasystem - Sattelbalken & Zubehör -




- - = kaschiert

Artikel-Nr.	Bezeichnung	Farbe	Länge in Meter	Meter pro VE	Preis: €/lfm.	Hinweis
ZL 130	Hohlkammerprofil / Reiterprofil	weiß	6	30		
ZL 130 K ...	Hohlkammerprofil / Reiterprofil	kaschiert	6	30		

Zubehör für ZL 130




Artikel-Nr.	Bezeichnung	Farbe	Stück pro VE	Preis: €/Stück	Hinweis
ZK 146	Endkappe, flach - gerade	weiß	100		
ZK 146 F ...	Endkappe, flach - gerade	foliert pass. zu ...	100		(?)




Artikel-Nr.	Bezeichnung	Farbe	Stück pro VE	Preis: €/Stück	Hinweis
ZK 147	Endkappe, flach - für 15° Schräge	weiß	100		
ZK 147 F ...	Endkappe, flach - für 15° Schräge	foliert pass. zu ...	100		(?)



Artikel-Nr.	Bezeichnung	Stück pro VE	Preis: €/Stück	Hinweis
6005	Kunststoffkleber Tube 200 g - verwendbar für alle Endkappen	1		



Eine maximale Durchgangsbreite von 1,47 Meter sollten nicht überschritten werden.



Die Pfosten und Reiterprofile können beliebig platziert werden.





MENKE KUNSTSTOFFE
 Extrusion • Spritzguss • Folierung
 Mescheder Schling 1 • 59581 Warstein

Tel.: +49 (0)2902 / 97080 • Fax: +49 (0)2902 / 4754 • Mail: info@mk-profile.de • www.mk-profile.de

Datenschutzhinweise:
AGB Hinweise:

www.mk-profile.de/common/info/datenschutz.html
www.mk-profile.de/common/info/allgemeine-geschaeftsbedingungen