

Farbfolien **1**

Verleistungsprofile **2**

Winkelprofile **3**

**Anschlussprofile / RAL-konforme Profile
& Kopplungsprofile** **4**

Rohr-, U-, Z-, H-Profile & Nutfüllprofile **5**

Verkleidungsprofile **6**

Sprossenprofile & Wetterschenkel **7**

Rolladenführungsschienen **8**

Abrollprofile / Traversen **9**

Rolladenkastendeckel & Rolladenkastenisolierung **10**

Insektenschutzsystem **11**

Fensterbankanschluss- & Bodeneinstandsprofile **12**

Klappladen- & Kellerfensterprofile **13**

Schaumprofile **14**

Allgemeine Geschäftsbedingungen **AGB**

Allgemeine Hinweise:

diese Hinweise beziehen sich auf alle Produkte

Ausdehnung der Profile:

Beachten Sie, dass die Profile genügend Möglichkeit zur Längenausdehnung haben, da es sonst zu Spannungen und einer daraus resultierenden Ablösung vom Baukörper kommen kann.

Ausdehnung: weiße Profile = min. 0,3 %; folierte Profile bzw. dunkle Farben = min. 0,5 % der Verarbeitungslänge

Kaschierte / folierte Profile:

Alle mit „K“ gekennzeichnete Artikel gibt es in der kaschierten / folierten Ausführung.

- Ausgewiesene Preise beziehen sich auf Standardfarbfolien.

Beachten Sie den Mehrpreis, der bei einigen Folien anfällt.

Eine Übersicht finden Sie im Kapitel 1, Seite 1.10 - 1.16.

Schutzfolie:

Bei der Entfernung der Schutzfolie darf die Abziehtemperatur (Oberflächen- und Umgebungstemperatur) nicht **unter +10 °C** liegen!

Die Folie muss direkt nach der Verarbeitung abgezogen werden!

Diese Folie ist bis max. 6 Monate UV- & witterungsbeständig.

Produktbezogene Hinweise für Kapitel 13:

diese Hinweise beziehen sich auf die einzelnen Produkte



= **auf Anfrage!**



= **ACHTUNG! separater Rabattsatz!**



= **Achten Sie auf alle nachfolgenden Verarbeitungshinweise!**

VERARBEITUNGSHINWEISE - Klappladen- & Kellerfensterprofile -



MENKE KUNSTSTOFFE GMBH & CO. KG



Produktbezogene Hinweise:



1 = T-Profil:

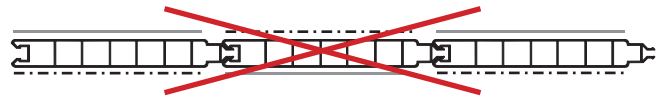
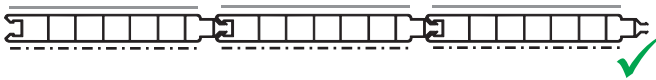
Kann als Anschlagprofil eingesetzt werden.



2 = Laufrichtung der Dekorfolien beachten!

Profile, die beidseitig mit unifarbene(n) Dekorfolien kaschiert werden, z. B. Art. 051 KK 1605, versehen wir mit unterschiedlichen Schutzfolien. Es ist unbedingt darauf zu achten, dass Schutzfolien gleicher Art und Weise auf einer Seite verarbeitet werden. Wir verwenden drei Schutzfolien, die sich wie folgt unterscheiden:

1. gelbe Schutzfolie
2. weiße / hellgraue Schutzfolie
3. weiße / hellgraue Schutzfolie mit Streifen / Markierung



Klappladensystem:

Vorgehensweise:

- Größe und Optik des Klappladens durch Aufmaß auf der Baustelle festlegen
- Rahmen aus Blendrahmen Art. SZ 300 herstellen:
Blendrahmen Art. SZ 300 und Aluverstärkung Art. SZ 345 Alu wird auf Gehrung zugeschnitten und mit den Schweißbeckverbindern Art. SZ 330 verschweißt (Schweißdaten auf Anfrage erhältlich)
- Je nach Ausführung des Klappladens gegebenenfalls Kämpferprofil Art. SZ 310 und Aluverstärkung Art. SZ 346 mit einplanen. Anschließend den Kämpferverbinder Art. SZ 331 mit dem Kämpferprofil an der Rahmenkonstruktion verschrauben. (Ausfräsung des Kämpferprofils beachten)
- Es wird empfohlen, Endwässerungsbohrungen zu setzen.

Variante 1:

Je nach Ausführung werden die Lamellen Art. SZ 313 und die Füllprofile Art. 316 in den Senkrechten angeordnet, sowie die Füllprofile Art. SZ 315 in der Waagerechten eingeklipst.

Die senkrechten Füllprofile werden zwischen die waagerechten Füllprofile auf Stoß zugeschnitten.

Bitte beachten Sie, dass die waagerechten Füllprofile vor der Verarbeitung der senkrechten Füllprofile eingeklipst werden müssen

oder

Variante 2:

mit der Sichtschutzfüllung Art. 051 und der Glasleiste Art. SZ 320 (auf Gehrung) in die verschweißte Rahmenkonstruktion einklipsen.

- Eine Kombination aus beiden Varianten ist durch das Kämpferprofil Art. SZ 310 möglich
- Das T-Profil Art. SZ 317 wird als Anschlag bei zweiteiligen Klapppläden verwendet

Bitte beachten Sie, dass Beschläge nicht im Lieferprogramm enthalten sind.

Dieses Produkt finden Sie auf:

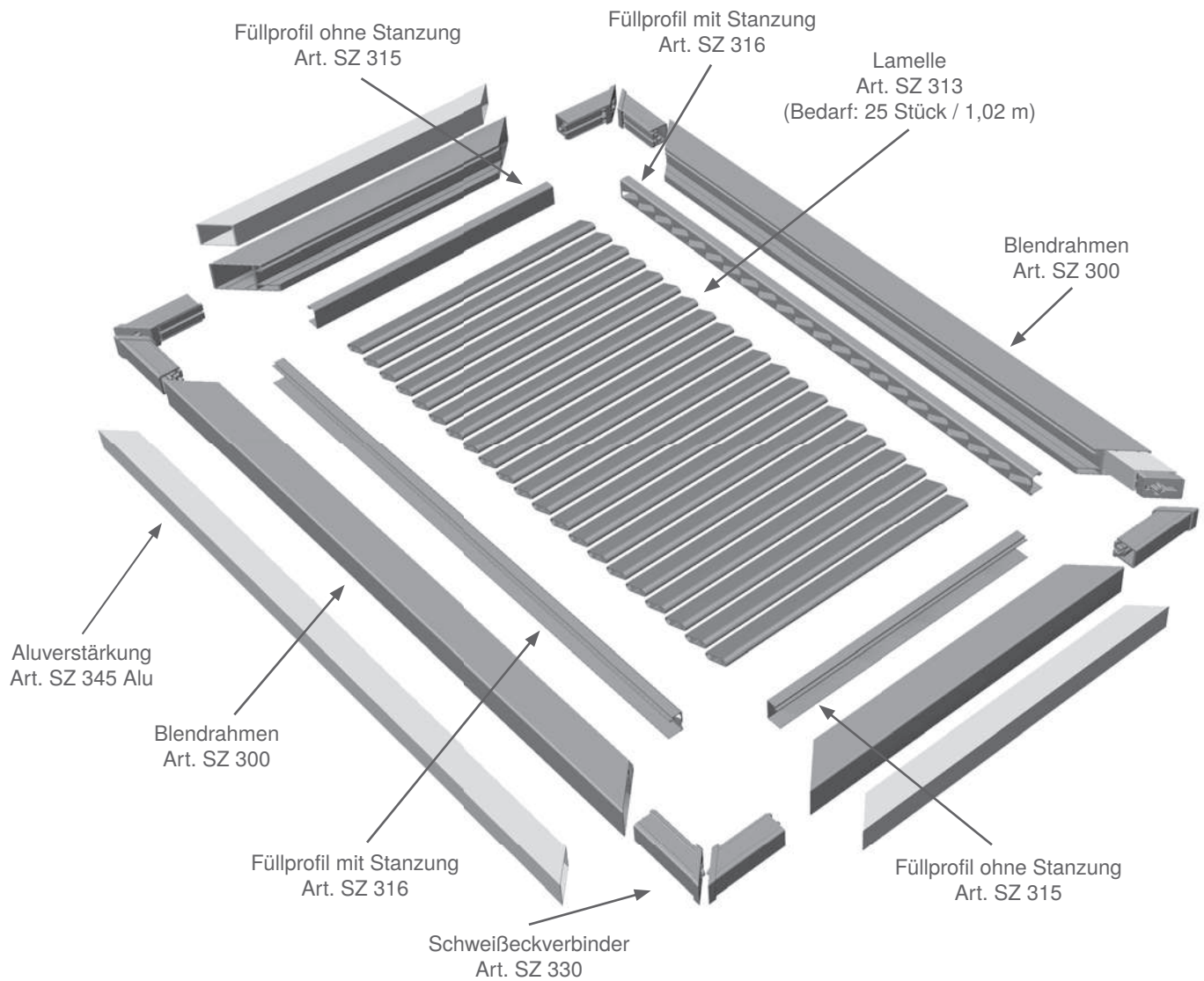
- Seite 13.2
- Seite 13.3
- Seite 13.4
- Seite 13.5





Verarbeitungshinweise

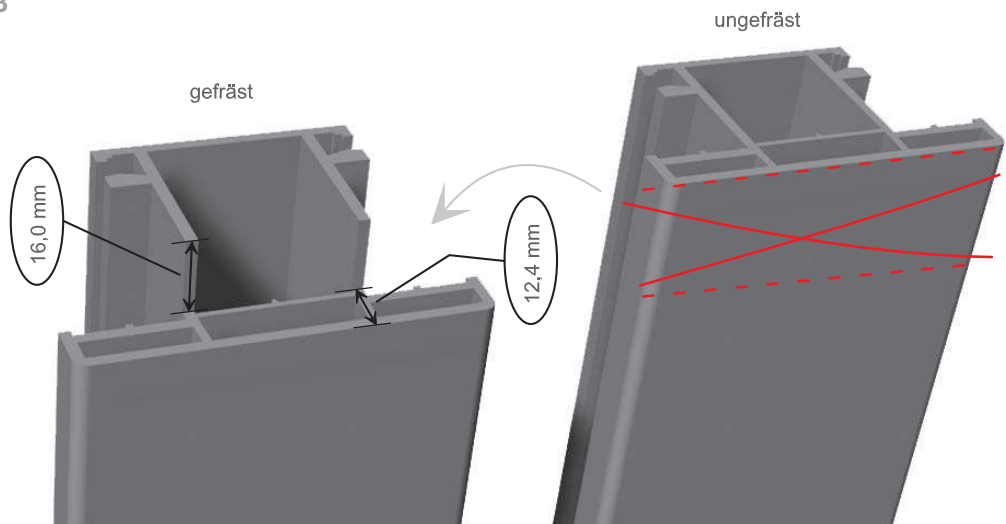
Kapitel 13



Ausräsung des Kämpfersprofils Art. SZ 310:

Beim Einsatz des Kämpfers Art. SZ 310 muss das Profil wie folgt bearbeitet werden.
(siehe Abbildung)

Dieses Produkt finden Sie auf:
- Seite 13.3



Kellerfenster:

Blendrahmen Art. 650 und Flügelprofil Art. 640 werden auf Gehrung geschnitten.

Blendrahmen Art. 650 wird verschweißt.

Das Fensterglas in das Flügelprofil Art. 640 einsetzen und mit den Eckverbinderwinkeln Art. 643 zu einem Rahmen verbauen.

Dichtungsgummis Art. 644 - 300, 641 und bei 7 mm Verglasung Art. 645 verwenden.

Flügelprofil Art. 640 nach Anleitung vorbohren, Scheren einstecken, Griff nach Anleitung am Flügelrahmen anschrauben und die Rahmen zusammensetzen.

Glasleiste zuschneiden und unten einklipsen.

Dieses Produkt finden Sie auf:

- Seite 13.6

- Seite 13.7

Verarbeitungsmaße:

Flügelhöhe	- Blendrahmen	- 5,4 cm
Flügelbreite	- Blendrahmen	- 6,6 cm
Glasmaß	- Flügel	- 4,3 cm

Kippbeschlag Blendrahmen

Oberkante Blendrahmen		
bis Mitte - 8 mm Bohrung	=	10,0 cm

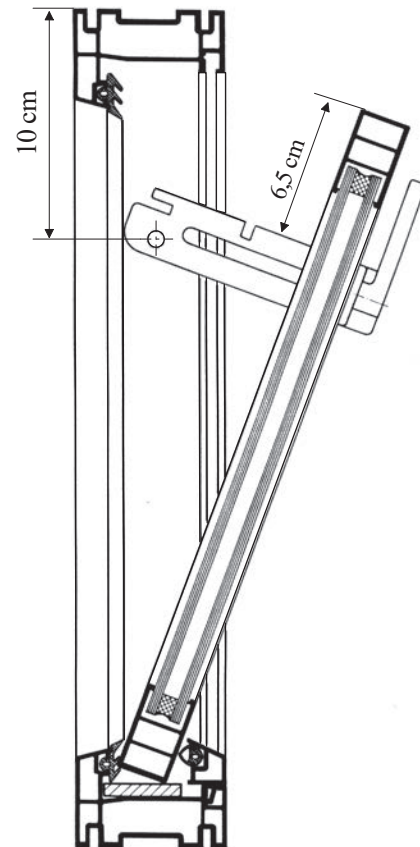
Innenseite Blendrahmen

bis Mitte - 8 mm Bohrung	=	27,8 mm
bei Vorsatzgitter	=	27,0 mm

Kippbeschlag Flügelrahmen

Oberkante Flügelprofil bis Oberkante Hebelteil = 6,5 cm

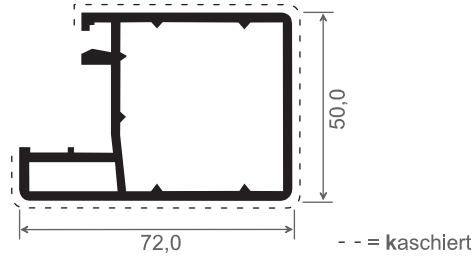
Schnitt durch mk-Kellerfenster!



KLAPPLADENPROFILE & KELLERFENSTERPROFILE

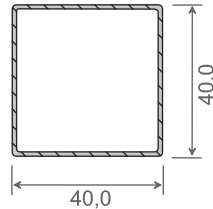
Seite	Bezeichnung
13.2 - 13.5	Klappladenprofile + Zubehör
13.6 - 13.7	Kellerfensterprofile + Zubehör

Klappladensystem



Artikel-Nr.	Bezeichnung	Farbe	Länge in Meter	Meter pro VE	Preis: €/lfm.	Hinweise
SZ 300	Blendrahmen für Klappladen	weiß	5,5	33		⊘ ⚠
SZ 300 K ...	Blendrahmen für Klappladen	kaschiert	5,5	33		⊘ ⚠

Zubehör für SZ 300



Artikel-Nr.	Bezeichnung	Länge in Meter	Meter pro VE	Preis: €/lfm.	Hinweise
SZ 345 Alu	Aluverstärkung für Blendrahmen Art. SZ 300	6	6		⊘ ⚠

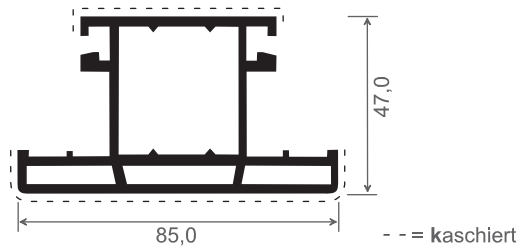


Artikel-Nr.	Bezeichnung	Stück pro VE	Preis: €/Stück	Hinweise
SZ 330	Schweißbeckverbinder für Aluverstärkung Art. SZ 345 Alu	8		⊘ ⚠



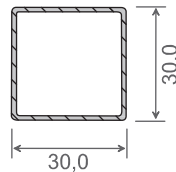
Artikel-Nr.	Bezeichnung	Stück pro VE	Preis: €/Stück	Hinweise
SZ 340	Spannhebel für Eckverbinder	1		⊘ ⚠

Klappladensystem



Artikel-Nr.	Bezeichnung	Farbe	Länge in Meter	Meter pro VE	Preis: €/lfm.	Hinweise
SZ 310	Kämpferprofil	weiß	5,5	22		⊘ ⚠
SZ 310 K ...	Kämpferprofil	kaschiert	5,5	22		⊘ ⚠

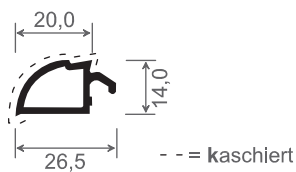
Zubehör für SZ 310



Artikel-Nr.	Bezeichnung	Länge in Meter	Meter pro VE	Preis: €/lfm.	Hinweise
SZ 346	Aluverstärkung für Kämpferprofil Art. SZ 310	6	6		⊘ ⚠

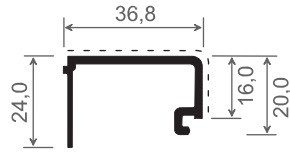


Artikel-Nr.	Bezeichnung	Stück pro VE	Preis: €/Stück	Hinweise
SZ 331	Kämpferverbinder	50		⊘ ⚠



Artikel-Nr.	Bezeichnung	Farbe	Länge in Meter	Meter pro VE	Preis: €/lfm.	Hinweise
SZ 320	Glasleiste abgerundet für 20 mm Füllung	weiß	6	60		⊘ ⚠
SZ 320 K ...	Glasleiste abgerundet für 20 mm Füllung	kaschiert	6	60		⊘ ⚠

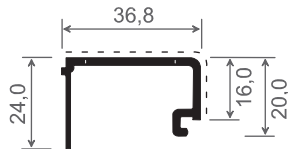
Klappladensystem



- - = kaschiert



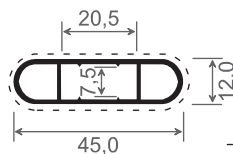
Artikel-Nr.	Bezeichnung	Farbe	Länge in Meter	Meter pro VE	Preis: €/lfm.	Hinweise
SZ 315	Füllprofil ungestanzt, pass. Blendrahmen Art. SZ 300 & Kämpferprofil SZ 310	weiß	6	60		⊘ ⚠
SZ 315 K ...	Füllprofil ungestanzt, pass. Blendrahmen Art. SZ 300 & Kämpferprofil SZ 310	kaschiert	6	60		⊘ ⚠



- - = kaschiert



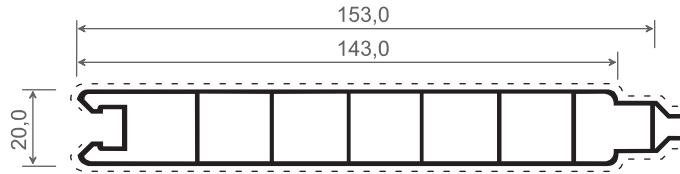
Artikel-Nr.	Bezeichnung	Farbe	Länge in Meter	Meter pro VE	Preis: €/lfm.	Hinweise
SZ 316	Füllprofil mit Stanzungen für Lamellen, pass. Blendrahmen Art. SZ 300 & Kämpferprofil SZ 310	weiß	6	12		⊘ ⚠
SZ 316 K ...	Füllprofil mit Stanzungen für Lamellen, pass. Blendrahmen Art. SZ 300 & Kämpferprofil SZ 310	kaschiert	6	12		⊘ ⚠



- - = kaschiert

Artikel-Nr.	Bezeichnung	Farbe	Länge in Meter	Meter pro VE	Preis: €/lfm.	Hinweise
SZ 313	Lamelle (Bedarf: 25 Stück/1,02 m)	weiß	6	60		⊘ ⚠
SZ 313 K ...	Lamelle (Bedarf: 25 Stück/1,02 m)	kaschiert	6	30		⊘ ⚠

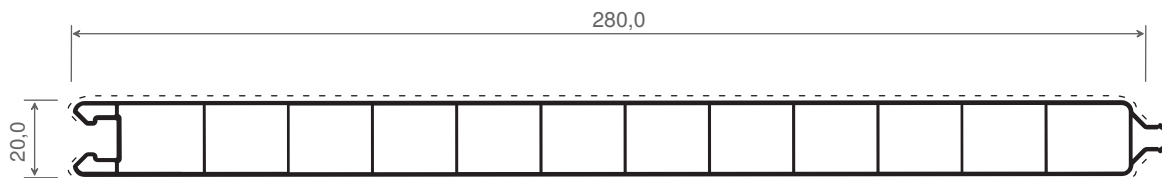
Klappladensystem



-- = beidseitig kaschiert



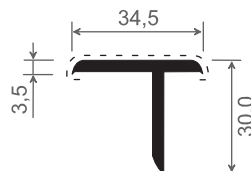
Artikel-Nr.	Bezeichnung	Farbe	Länge in Meter	Meter pro VE	Preis: €/lfm.	Hinweise
051	Füllungsprofil	weiß	5,5	27,5		⊘
051 L	Füllungsprofil - lose in Palette	weiß	5,5	511,5		⊘
051 KK ...	Füllungsprofil	beidseitig kaschiert	5,5	27,5		⊘ △ ²



-- = beidseitig kaschiert



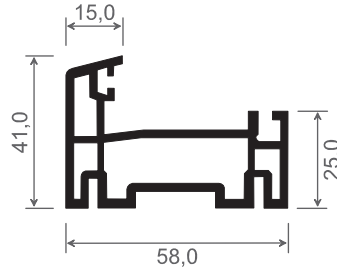
Artikel-Nr.	Bezeichnung	Farbe	Länge in Meter	Meter pro VE	Preis: €/lfm.	Hinweis
056	Füllungsprofil	weiß	5,5	11		⊘
056 L	Füllungsprofil - lose in Palette	weiß	5,5	302,5		⊘
056 KK ...	Füllungsprofil	beidseitig kaschiert	5,5	11		⊘ △ ²



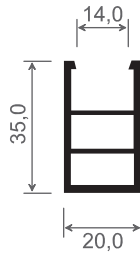
-- = kaschiert

Artikel-Nr.	Bezeichnung	Farbe	Länge in Meter	Meter pro VE	Preis: €/lfm.	Hinweise
SZ 317	T-Profil	weiß	6	60		⊘ △ ¹
SZ 317 K ...	T-Profil	kaschiert	6	60		⊘ △ ¹

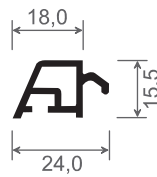
Kellerfenster



Artikel-Nr.	Bezeichnung	Farbe	Länge in Meter	Meter pro VE	Preis: €/lfm.	Hinweise
650	Blendrahmen für Kellerfenster	weiß	6	60		⚠
650 b	Blendrahmen für Kellerfenster	braun	6	60		⚠



Artikel-Nr.	Bezeichnung	Farbe	Länge in Meter	Meter pro VE	Preis: €/lfm.	Hinweise
640	Flügelprofil für Kellerfenster	weiß	6	60		⚠
640 b	Flügelprofil für Kellerfenster	braun	6	60		⚠



Artikel-Nr.	Bezeichnung	Farbe	Länge in Meter	Meter pro VE	Preis: €/lfm.	Hinweise
655	Glasleiste für Kellerfenster-Blendrahmen	weiß	6	60		⚠
655 b	Glasleiste für Kellerfenster-Blendrahmen	braun	6	60		⚠

Zubehör für 650, 640 & 655

Artikel-Nr.	Bezeichnung	Farbe	Meter pro VE	Preis: €/lfm.	Hinweise
644 - 300	1 Rolle Dichtungsgummi für Blendrahmen	schwarz	300		⚠



Artikel-Nr.	Bezeichnung	Farbe	Meter pro VE	Preis: €/lfm.	Hinweise
645	1 Rolle Keilgummi für Flügelprofil, pass. 7,00 mm Verglasung	schwarz	200		⚠



Artikel-Nr.	Bezeichnung	Farbe	Meter pro VE	Preis: €/lfm.	Hinweise
641	1 Rolle Dichtungsgummi für Glasleiste	schwarz	200		⚠



Artikel-Nr.	Bezeichnung	Farbe	Set pro VE	Preis: €/Set	Hinweise
642	1 Set - Scheren mit Griffen, rechts & links - Lauflänge: 10 cm	weiß	100		⚠
642 b	1 Set - Scheren mit Griffen, rechts & links - Lauflänge: 10 cm	braun	100		⚠
642 lang	1 Set - Scheren mit Griffen, rechts & links - Lauflänge: 16,5 cm	weiß	100		⚠ ?
642 lang b	1 Set - Scheren mit Griffen, rechts & links - Lauflänge: 16,5 cm	braun	100		⚠ ?



Artikel-Nr.	Bezeichnung	Farbe	Stück pro VE	Preis: €/Stück	Hinweise
643	Eckverbindungswinkel für Flügelprofil Art. 640	weiß	200		⚠



