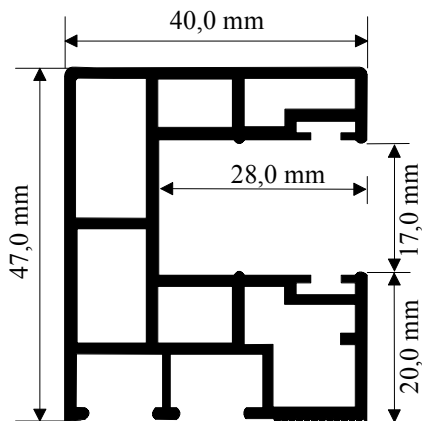


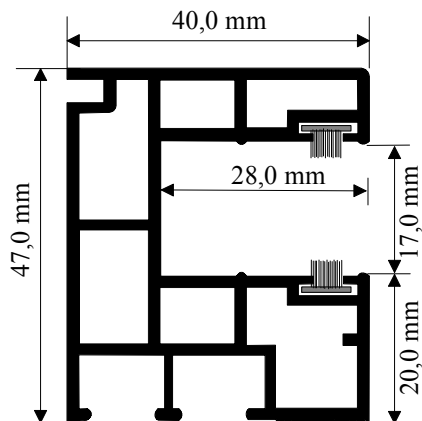
mit **K** bezeichnete Profile auch kaschiert im Programm

Profilsortiment



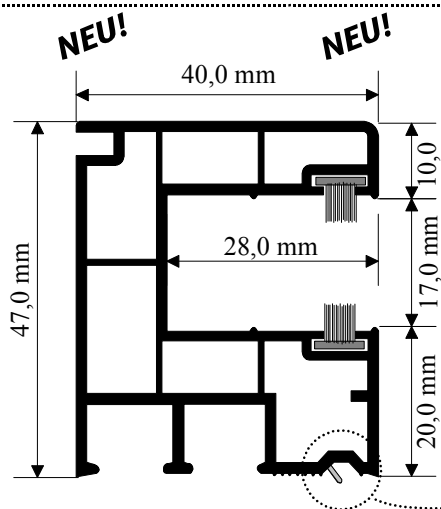
Rollladenschiene 40 x 47 mm

- Art. Nr. 920 - Rollladenführung ohne Bürste
- Art. Nr. 920/B2 - Rollladenf. m. 2 Bürsten 4,25 mm



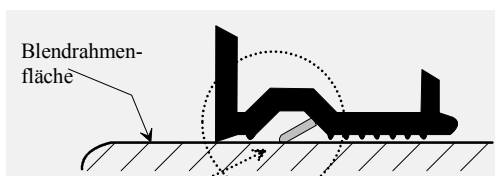
Rollladenschiene 40 x 47 mm

- Art. Nr. 930 - Rollladenführung ohne Bürste
- Art. Nr. 930/B2 - Rollladenf. mit 2 Bürsten 4,25 mm
- Art. Nr. 930 **K**... - Rollladenf. ohne Bürste, kaschiert
- Art. Nr. 930/B2 **K**... - Rollladenf. m. 2 Bürsten, kaschiert
- Art. Nr. 930 WL - Rollladenf. mit 2 Weichlippen für MINI
- Art. Nr. M930 WL - Rollladenf. mit 2 Weichlippen für MAXI

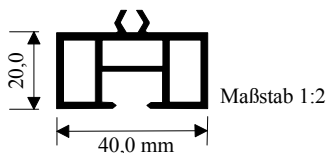


Rollladenschiene 40 x 47 mm mit Weichlippe zum Blendrahmen

- Art. Nr. 925/B2 - Rollladenf. m. 2 Bürsten 4,25 mm
- Art. Nr. 925 WL - Rollladenf. mit 2 Weichlippen für MINI
- Art. Nr. M925 WL - Rollladenf. mit 2 Weichlippen für MAXI



Zubehör

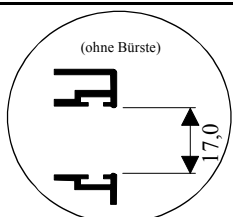


Dieses Aufdoppelungsprofil ist passend für Art. Nr. 920 u. 930.
Befestigung: mit Nippel Art.Nr. 935 - 937 - Klemmstück 915

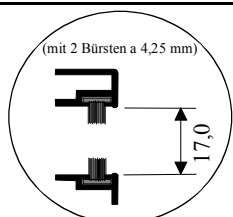
- Art. Nr. 902 - Aufdoppelungsprofil **40 mm breit**
- Art. Nr. 902 **K**... - Aufdoppelungsprofil **40 mm breit**

Zu diesen Rollladenschiene passen die Trichter von Art. Nr. 932 bis 932/6 - Trichter rechts u. links verwendbar und Abschlusskappe Art. Nr. 909 - Abschlusskappe - paarweise -
Hinweis: Weitere Informationen zu unserem umfangreichen Zubehör finden Sie auf den Seiten 9.11; 9.12; 9.15 !

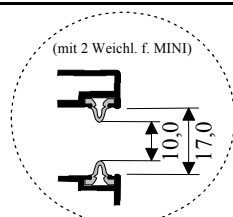
Legende



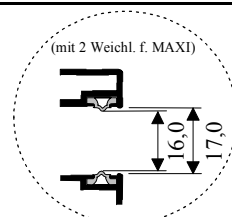
Anordnung z. B.:
- Art.: 920
- Art.: 930



Anordnung z. B.:
- Art.: 920/B2 // 925/B2
- Art.: 930/B2



Anordnung z. B.:
- Art.: 930 WL f. MINI
- Art.: 925 WL f. MINI



Anordnung z. B.:
- Art.: M930 WL f. MAXI
- Art.: M925 WL f. MAXI