





Kapitel 17 Fensterbankanschlussprofile



<u>Seite 17.1</u>	Fensterbankanschlussprofile
<u>Seite 17.2</u>	Fensterbankanschlussprofile passend zu Systemen: - Kömmerling, Trocal & Klammern
<u>Seite 17.3</u>	Fensterbankanschlussprofile passend zu Systemen: - Veka, KBE & Rehau
<u>Seite 17.4</u>	Fensterbankanschlussprofile passend zu Systemen: - Innoutec (Thyssen), Schüco & Aluplast
<u>Seite 17.5</u>	Fensterbankanschlussprofile passend zu Systemen: - Plus Plan, Heroal, Salamander, Gealan & Aluplast (NEU)
<u>Seite 17.6</u>	Fensterbankanschlussprofile passend Profine 88+ - im Anschluß finden Sie die aktuelle <u>Preisliste</u> -

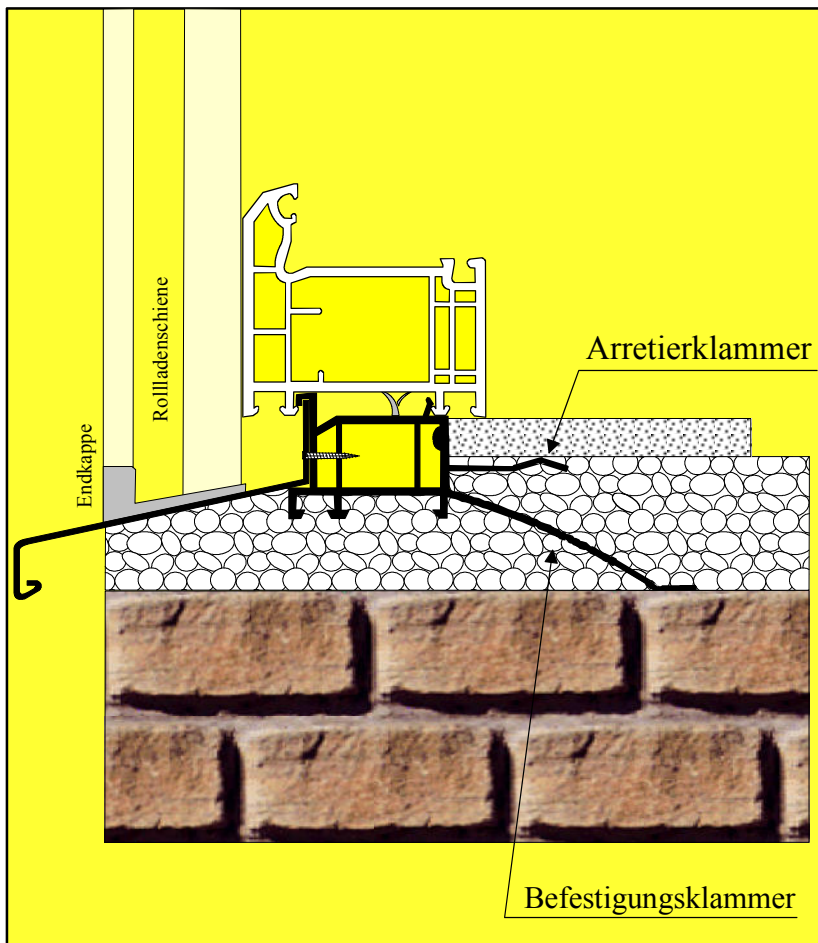
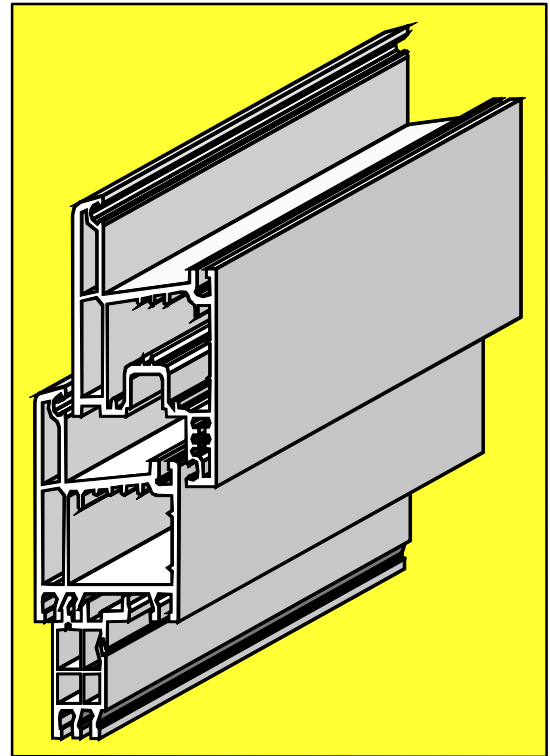


- Fensterbank - Anschlußprofile ^{DBGM} mit Arretier- und Befestigungsklammern

Wissen Sie, warum **mk-Fensterbankprofile** bei bedeutenden Fensterfachbetrieben so beliebt sind?

- ...weil sie bei verschiedenen **Systemen** vorn und hinten bündig oder mittig eingebaut werden können.
- ...weil sie für verschiedene Fensterbänke - Stein - Alu - und Kunststoff einsetzbar sind.
- ...weil sie mit den **Befestigungsklammern** dem Fenster einen zusätzlichen Halt geben.
- ...weil durch die **Arretierklammern** die Montage der Innenfensterbank ein „Kinderspiel“ ist.
- ...weil die Innenbank immer **stramm** unter den Blendrahmen des Fensters gedrückt wird.
- ...weil die **Montagekosten** drastisch gesenkt werden können.
- ...weil die Fensterbankanschlüsse auch als **wirkungsvolle Transportschutzprofile** dienen können.

Überzeugende Gründe - daß auch Sie sofort unsere mk-Fensterbankprofile einsetzen oder ins Programm



mk - Fensterbank-Anschlussprofile gibt es für folgende Fenstersysteme

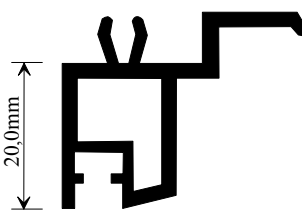
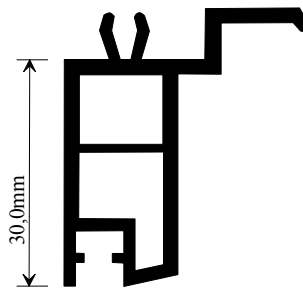
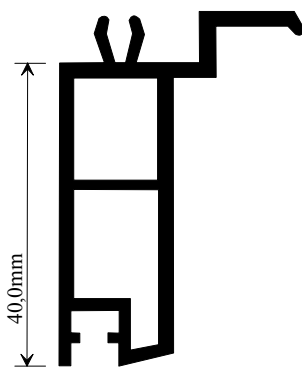
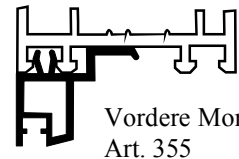
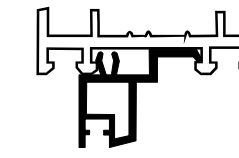
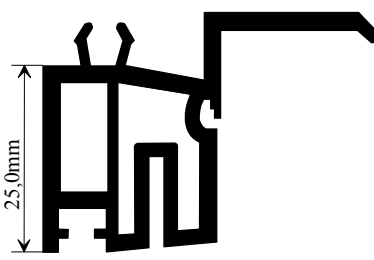
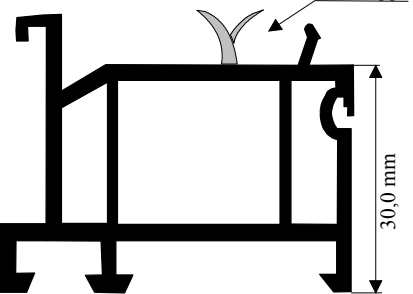
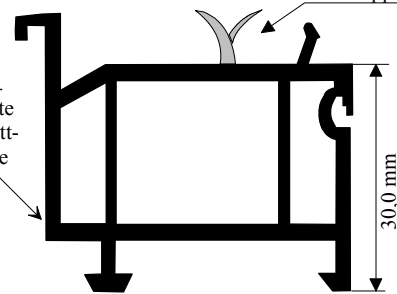
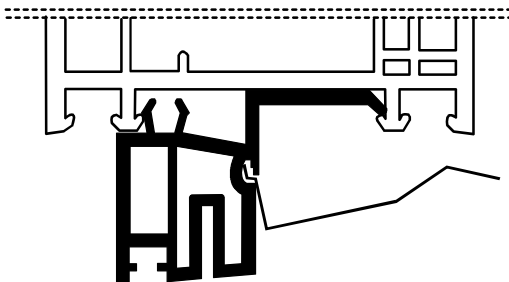
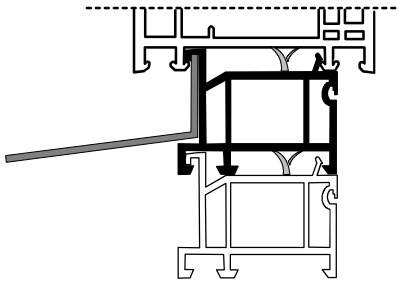
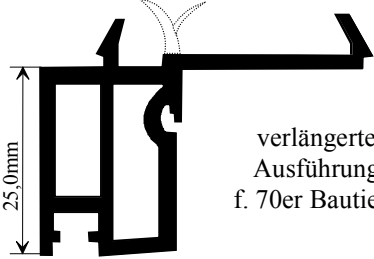
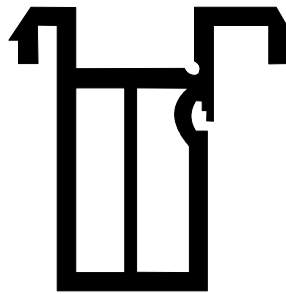
- Aluplast
- Heroal
- KBE
- Kömmerling
- Plus Plan
- Rehau
- Roplasto
- Schüco
- Stöckel
- Thyssen
- Trocal
- Veka

Ist Ihr System nicht dabei, bitte sofort bei „Menke“ nachfragen!

Montageklebstoff finden Sie im Kapitel 25, Seite 25.1 !!

Kömmerling	<p>Art. Nr. 377 Rb* bunt (*auf Anfrage mit Mindestmenge)</p>	<p>Art.Nr. 374 weiß Art.Nr. 374 Rb bunt</p>	<p>Art. 376* weiß (*auf Anfrage mit Mindestmenge)</p>	<p>Art. Nr. 378 weiß</p>
	<p>Art. Nr. 370 -35 mm (auf Anfrage mit Mindestmenge)</p>	<p>Art. Nr. 371 -20 mm</p>	<p>Art. Nr. 372* -20 mm (*auf Anfrage mit Mindestmenge)</p>	<p>Art. Nr. 375* -35 mm (*auf Anfrage mit Mindestmenge)</p>
Tocal	<p>Art. Nr. 380 -30 mm</p>	<p>Art. Nr. 385 -28 mm</p>	<p>Art. Nr. 381 Rb bunt "Tocal-Roplasto"</p>	<p>Art. Nr. 389 Rb* bunt (*auf Anfrage mit Mindestmenge)</p>
	<p>Art. Nr. 395/17 - Arretierklammer f. 17 mm Fbk. Art. Nr. 395/18 - Arretierklammer f. 18 mm Fbk. Art. Nr. 395/20 - Arretierklammer f. 20 mm Fbk. Art. Nr. 395/23 - Arretierklammer f. 23 mm Fbk.</p>		<p>Art. Nr. 396/30 Befestigungskl. - 30 x 90 mm</p>	

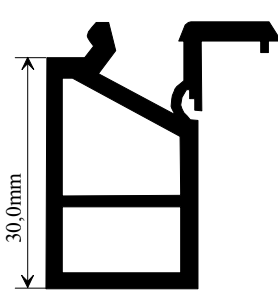

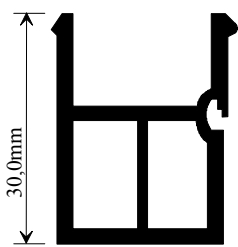
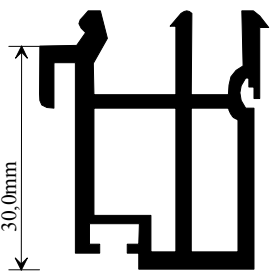
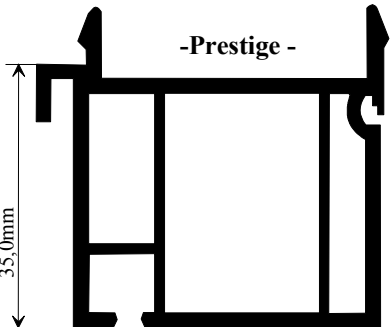
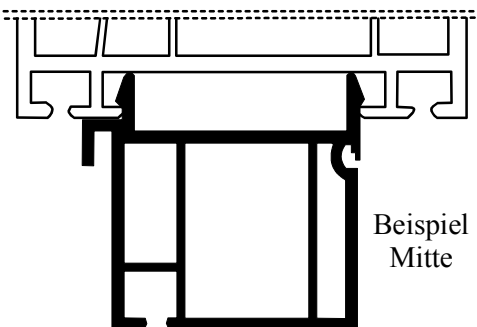
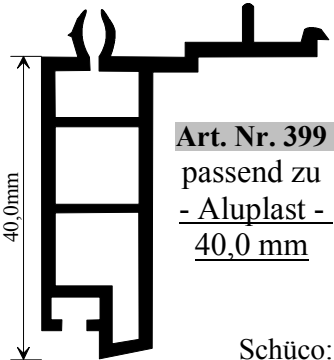
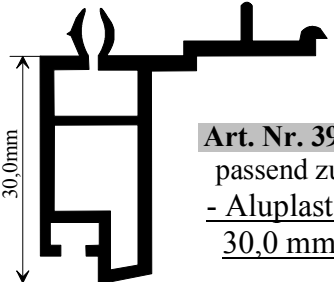

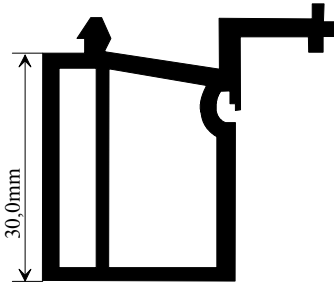
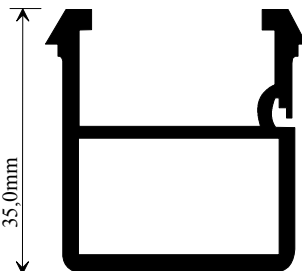
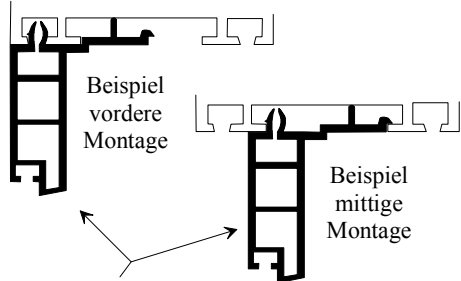
Montageklebstoff finden Sie im Kapitel 25, Seite 25.1 !!

 <p>20,0mm</p> <p>Art. Nr. 355 - 20 mm -</p>	 <p>30,0mm</p> <p>Art. Nr. 352 - 30 mm -</p>	 <p>40,0mm</p> <p>Art. Nr. 350 - 40 mm -</p>	 <p>Vordere Montage - Art. 355</p> <hr/>  <p>Mittige Montage - Art. 355</p>	
<p>Topline</p>  <p>25,0mm</p> <p>Art. Nr. 351 weiß Art. Nr. 351 Rb bunt</p>	<p>Topline</p>  <p>Weichlippe</p> <p>30,0 mm</p> <p>Art. Nr. 356 Rb bunt, mit Fuß</p>	<p>Topline</p>  <p>Weichlippe</p> <p>evtl. leichte Schnittkante</p> <p>30,0 mm</p> <p>Art. Nr. 356 Rb - 2 bunt, ohne Fuß</p>	<p>VEKA</p>	
<p><i>Blendrahmen Veka - Topline - 70 mm vorn und mittig einsetzbar!</i></p>  <p>Beispiel Mitte - Art. 351</p>	<p><i>Blendrahmen Veka - Topline - 70 mm mit Unter- koppelung und eingeschobener Alu-Fensterbank</i></p>  <p>Beispiel - Art. 356 Rb bunt</p>			
 <p>25,0mm</p> <p>verlängerte Ausführung f. 70er Bautiefe</p> <p>Art.Nr. 321 Rb bunt Art.Nr. 321 Rb WL bunt *</p> <p>(*auf Anfrage mit Mindestmenge)</p>	<p>KBE</p>	<p>Rehau</p>  <p>37,5mm</p> <p>Art. Nr. 310 Rb bunt</p>	<p>REHAU</p>	



mit **K** bezeichnete Profile auch kaschiert im Programm

Montageklebstoff finden Sie im Kapitel 25, Seite 25.1 !!

Innoutic (Thyssen)	 <p>30,0mm</p> <p>Art. Nr. 364 weiß</p>	<p>-Prestige -</p> <p>Fbk.-Anschluss vorn u. mittig einsetzbar!</p>  <p>30,0mm</p> <p>Art.Nr. 366 weiß Art.Nr. 366 K... kaschiert</p>	 <p>30,0mm</p> <p>Art. Nr. 362 Rb bunt</p>
	 <p>30,0mm</p> <p>Art. Nr. 363 weiß</p>	<p>-Prestige -</p>  <p>35,0mm</p> <p>Art. Nr. 365 weiß</p>	<p><i>Blendrahmen Thyssen "Prestige" 76 mm</i></p>  <p>Beispiel Mitte</p>
Schüco, Aluplast	 <p>40,0mm</p> <p>Art. Nr. 392 Schüco: -40 mm Art. Nr. 392 K... -40 mm</p>	 <p>30,0mm</p> <p>Art. Nr. 391 Schüco: -30 mm Art. Nr. 391 Rb -30 mm Art. Nr. 391 K... -30 mm</p>	 <p>20,0mm</p> <p>Art. Nr. 390 Schüco: -20 mm Art. Nr. 390 K... -20 mm</p>
	<p>Aluplast-Schüco Stöckel</p>  <p>30,0mm</p> <p>Art.Nr. 394 weiß Art.Nr. 394 Rb bunt</p>	<p>Aluplast-Schüco</p>  <p>35,0mm</p> <p>Art. Nr. 388 Rb bunt</p>	<p><i>Anwendungsbeispiel Fbk - Anschluss 40 mm mit Blendrahmen Schüco 70 mm</i></p>  <p>Beispiel vordere Montage</p> <p>Beispiel mittige Montage</p> <p>Art.: 392</p>

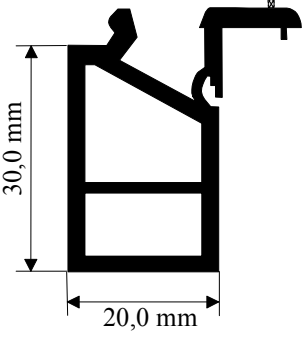
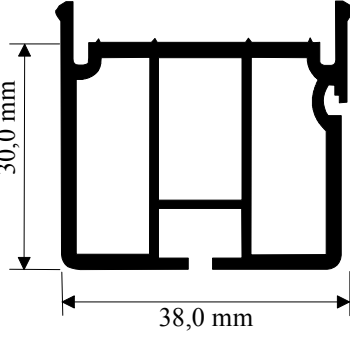
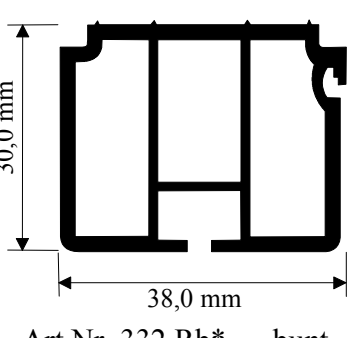
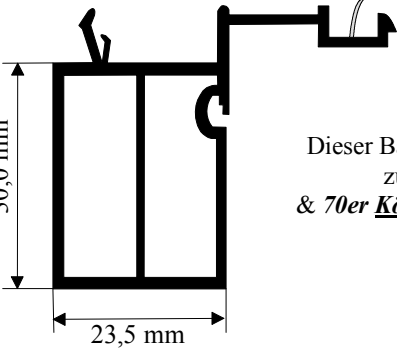
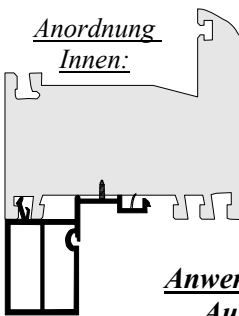

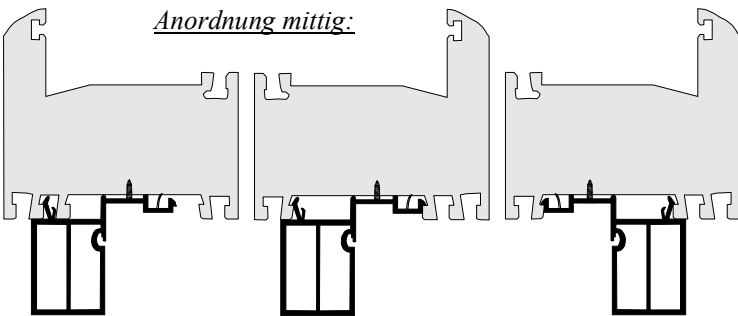
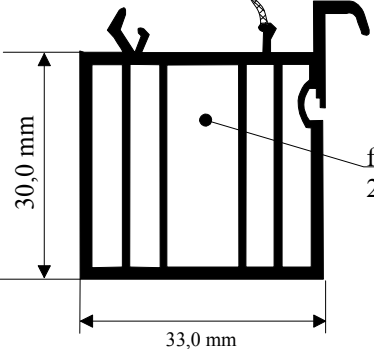
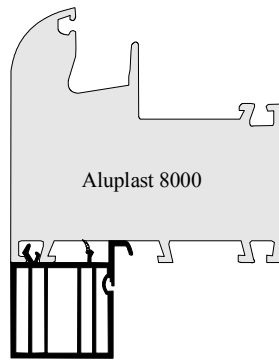
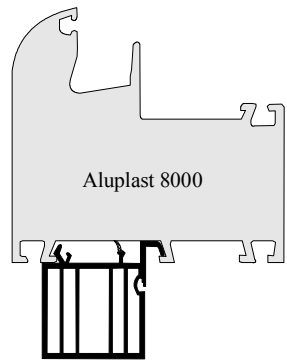


Fensterbank - Anschlussprofile -
zu Systemen: Plus Tec, Heroal, Salamander
GEALAN & ALUPLAST!

Viele weitere Infos unter
www.mk-profile.de !

Besuchen Sie unsere Homepage!

Montageklebstoff finden Sie im Kapitel 25, Seite 25.1 !!

<p>pass. 76er/92er Bautiefe</p>  <p>30,0 mm 20,0 mm</p> <p>Art.Nr. 364 Rb WL - bunt mit Weichlippe</p>	<p>Salamander</p>	 <p>30,0 mm 38,0 mm</p> <p>Art.Nr. 331 Rb* bunt (*auf Anfrage mit Mindestmenge)</p>	<p>Plus Tec (Plus Plan)</p>	 <p>30,0 mm 38,0 mm</p> <p>Art.Nr. 332 Rb* bunt (*auf Anfrage mit Mindestmenge)</p>	<p>Heroal</p>
 <p>30,0 mm 23,5 mm</p> <p>Art.Nr. 335 - mit WL weiß Art.Nr. 335 Rb - mit WL bunt</p>	<p>Dieser Bankanschluss ist passend zu 74er GEALAN & 70er Kömmerring Blendrahmen!</p> <div style="display: flex; justify-content: space-around;"> <div data-bbox="861 862 1101 1176"> <p><i>Anordnung Innen:</i></p>  </div> <div data-bbox="1165 862 1412 1176"> <p><i>Anordnung Außen:</i></p>  </div> </div> <p style="text-align: center;">Anwendung Innen & Außen bündig:</p> <div style="display: flex; justify-content: center;">  <p><i>Anordnung mittig:</i></p> </div>			<p>GEALAN</p>	
 <p>30,0 mm 33,0 mm</p> <p>für Füllstück 26,0 x 9,0 mm</p> <p>Art.Nr. 387 Rb - mit WL bunt</p>	<div style="display: flex; justify-content: space-around;"> <div data-bbox="702 1590 981 1948">  <p>Aluplast 8000</p> </div> <div data-bbox="1045 1590 1332 1948">  <p>Aluplast 8000</p> </div> </div> <p>Passend u.a. zu: - Aluplast - (weitere Klipsmöglichkeiten) 8000, 6000, 5000, 4000, 2000</p>			<p>ALUPLAST</p>	

